



Agència
per a la Qualitat
del Sistema Universitari
de Catalunya




ITSCOOL

Les TIC a la Universitat: El grau de satisfacció dels alumnes

Martí Casadesús
Director

Barcelona, 26 d'abril de 2017



Què és l'enquesta d'inserció laboral?

- **Estudi de tot el sistema universitari de Catalunya**
- Enquesta als alumnes que **fa tres anys que van acabar els estudis universitaris**, feta els mesos de **gener-març de 2017**.
- S'ha fet regularment el 2001, el 2005, el 2008, al 2011, 2014 i ara, al 2017 on hi participen **totes les universitats catalanes** –públiques i privades– i 40 centres adscrits.
- L'enquesta es finança amb les aportacions dels **consells socials de les universitats públiques**, de les **universitats privades** i d'**AQU Catalunya**.



Ocupació

- ✓ Ocupació
- ✓ Evolució de l'ocupació per àrees
- ✓ Taxa d'ocupació i atur per subàrees
- ✓ Atur
- ✓ Temps a trobar la primera feina
- ✓ Contractació pública i privada
- ✓ Vies d'inserció

Qualitat de l'ocupació

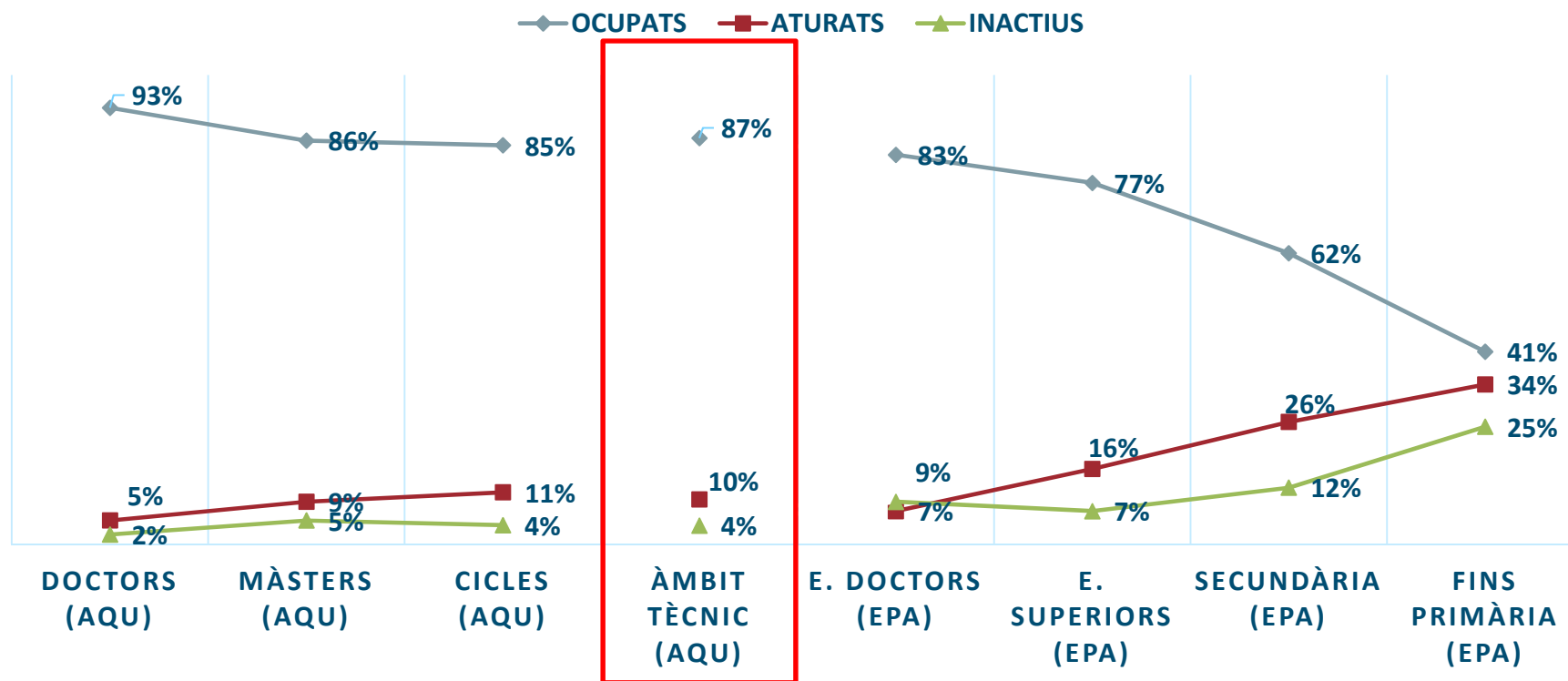
- ✓ Temps complet o parcial
- ✓ Estabilitat laboral
- ✓ Tipologia de contracte
- ✓ Guanys
- ✓ Taxa dels que perceben més de 2.000€/mes
- ✓ Adequació feina-titulació
- ✓ Satisfacció amb la feina

Satisfacció amb la formació

- ✓ On treballen
- ✓ Valoració formació rebuda
- ✓ Dèficit de la formació
- ✓ Satisfacció amb la carrera cursada
- ✓ Intenció de repetir carrera, per subàrees
- ✓ Continuació dels estudis



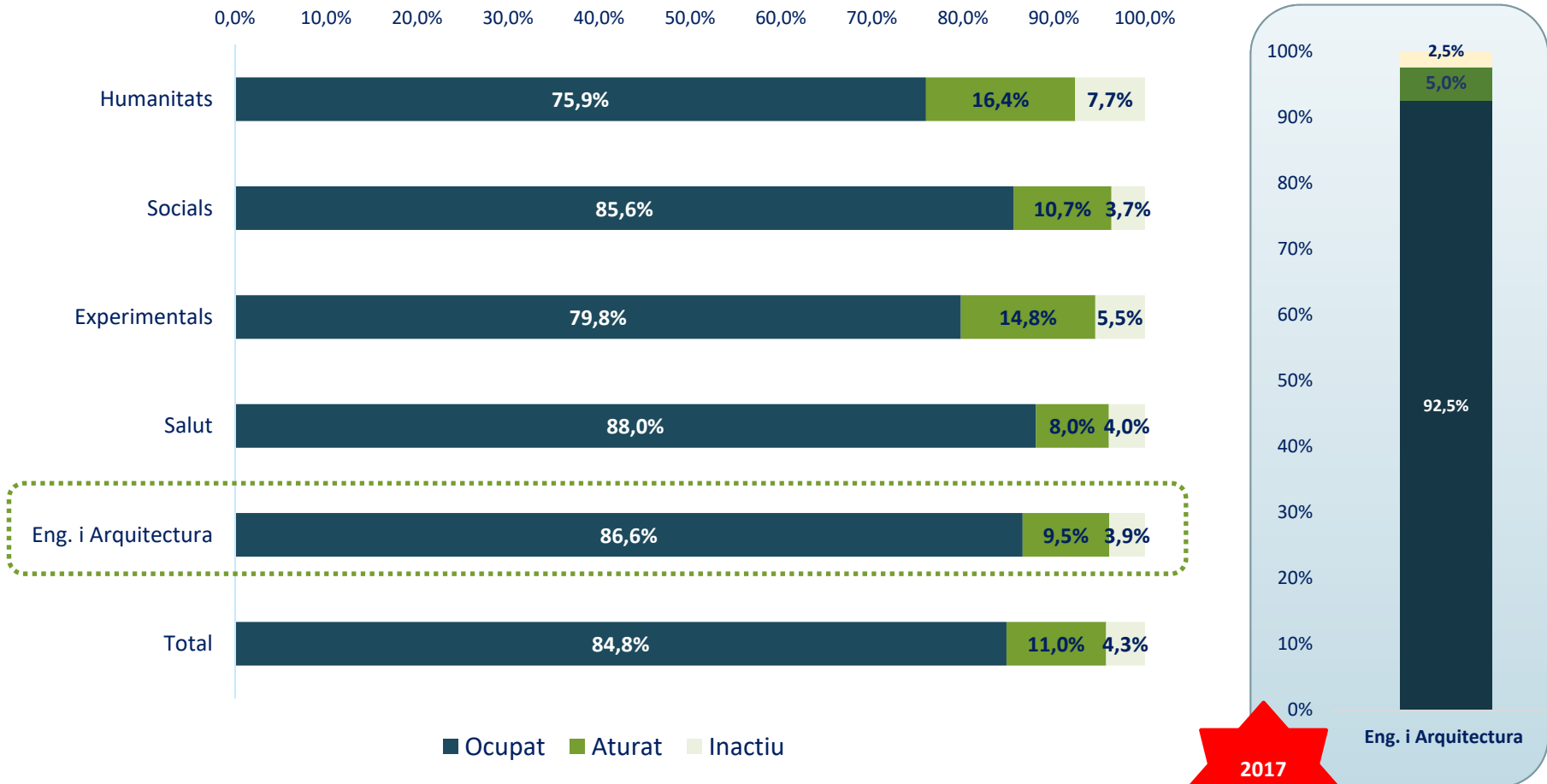
Tenir estudis universitaris duplica les oportunitats de tenir feina respecte a les persones que tenen estudis fins a primària



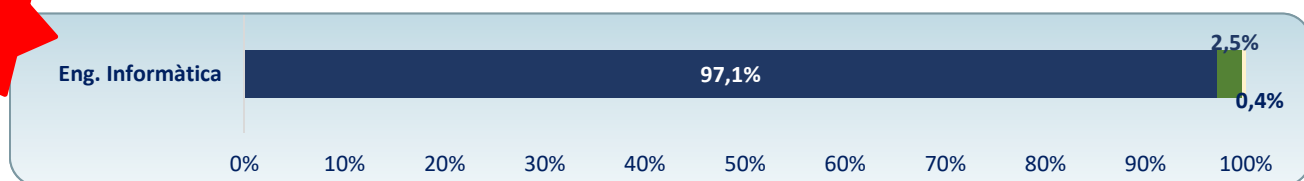
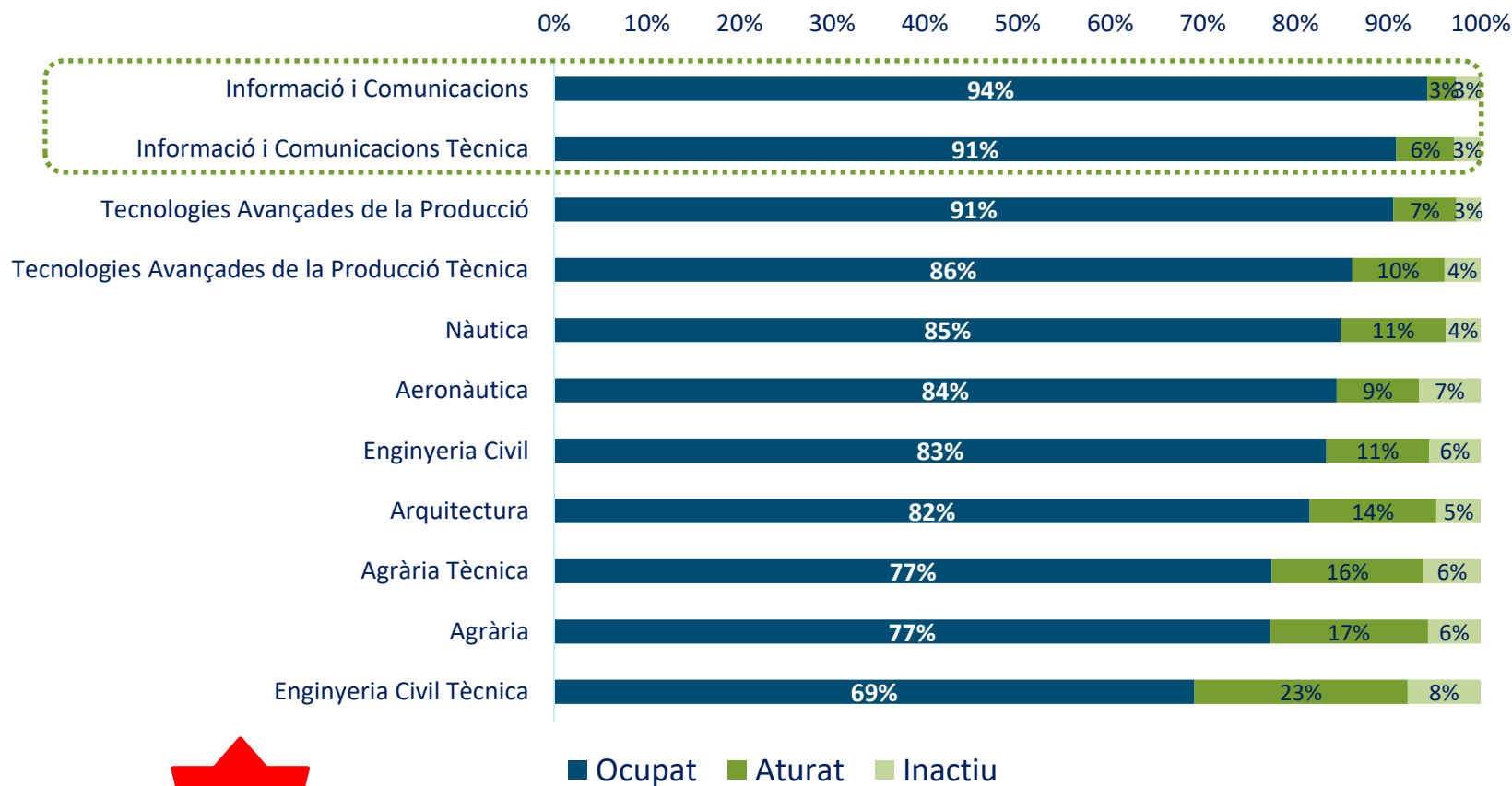
La situació laboral dels recent graduats universitaris de Catalunya és globalment més positiva que la dels universitaris de 25 a 44 anys de tot Espanya.



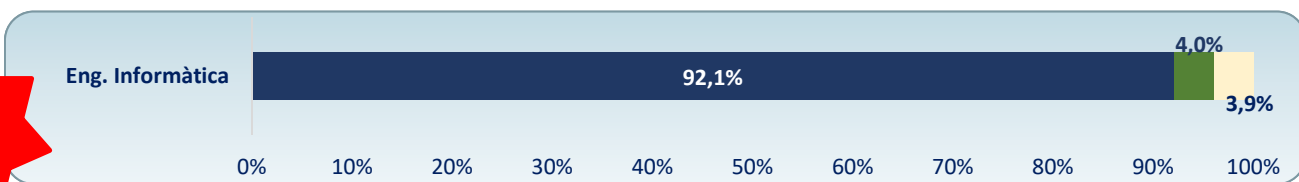
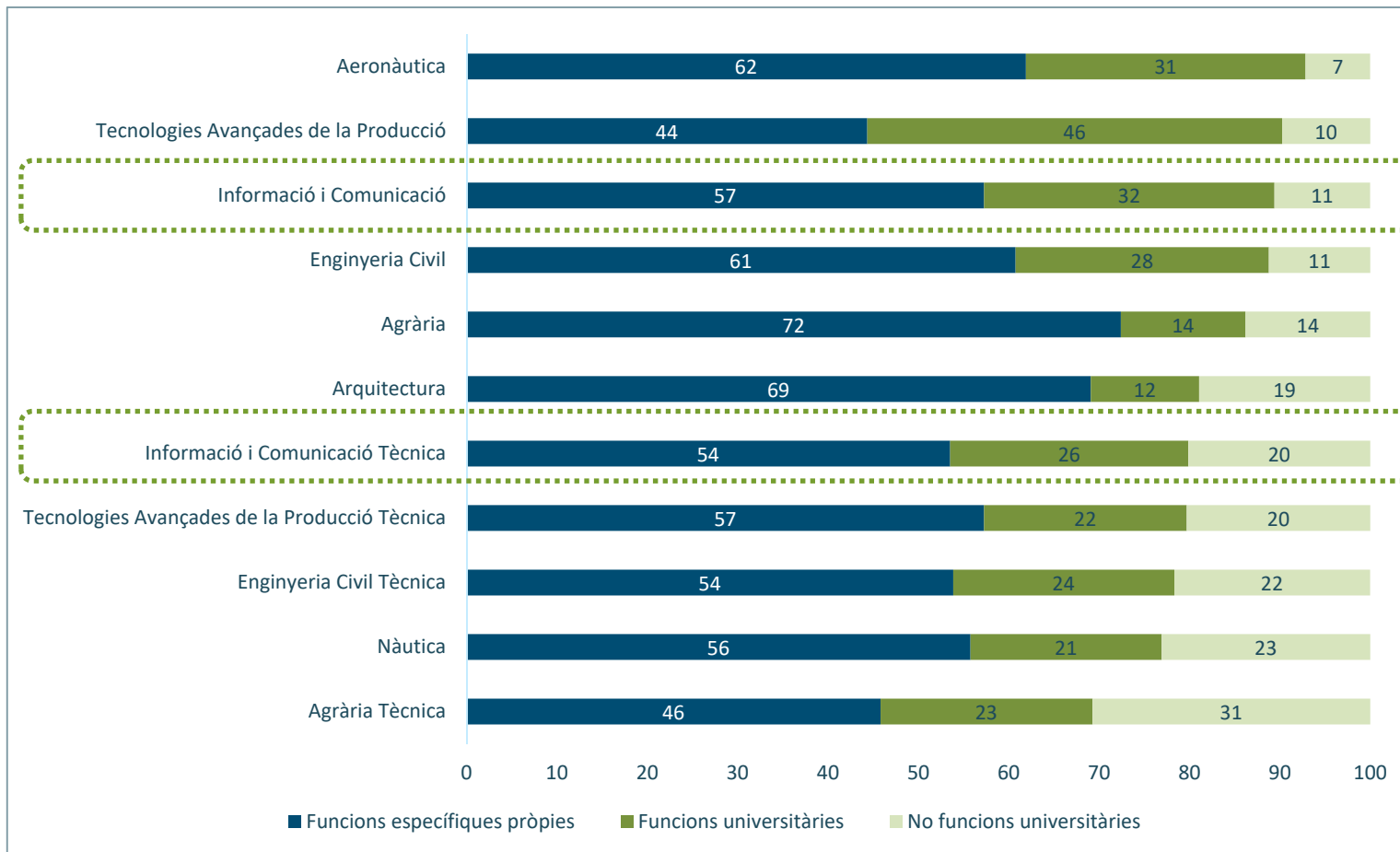
Ocupació: Àmbits



Ocupació: Àmbit Enginyeria i Arquitectura



Adequació feina-titulació: Eng. i Arquitectura



Ocupació

- ✓ Ocupació
- ✓ Evolució de l'ocupació per àrees
- ✓ Taxa d'ocupació i atur per subàrees
- ✓ Atur
- ✓ Temps a trobar la primera feina
- ✓ Contractació pública i privada
- ✓ Vies d'inserció

Qualitat de l'ocupació

- ✓ Temps complet o parcial
- ✓ Estabilitat laboral
- ✓ Tipologia de contracte
- ✓ Guanys
- ✓ Taxa dels que perceben més de 2.000€/mes
- ✓ Adequació feina-titulació
- ✓ Satisfacció amb la feina

Satisfacció amb la formació

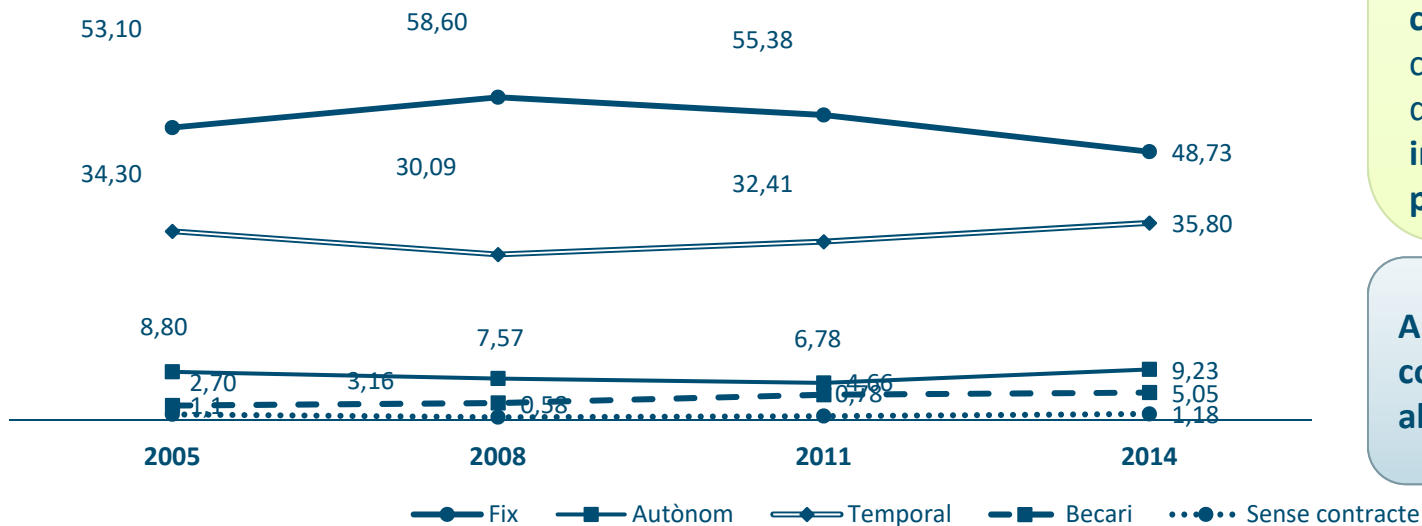
- ✓ On treballen
- ✓ Valoració formació rebuda
- ✓ Dèficit de la formació
- ✓ Satisfacció amb la carrera cursada
- ✓ Intenció de repetir carrera, per subàrees
- ✓ Continuació dels estudis



Estabilitat laboral. Tipologia de contracte

	n	Fix	Autònom	Temporal	Becari	Sense contracte
Humanitats	1.385	39,06%	12,35%	39,71%	5,42%	3,47%
Socials	7.843	50,33%	10,34%	36,25%	1,85%	1,24%
Experimentals	1.083	35,27%	3,88%	38,97%	20,87%	1,02%
Salut	1.832	38,92%	16,48%	41,76%	2,18%	0,66%
Eng. i Arquitectura	3.407	56,77%	12,33%	25,21%	4,99%	0,70%
Total	15.550	48,34%	11,23%	34,98%	4,22%	1,23%

*Sistema universitari de Catalunya



*Sistema universitari públic de Catalunya

5 de cada 10 persones tenen un contracte fix i 3 de cada 10 temporal

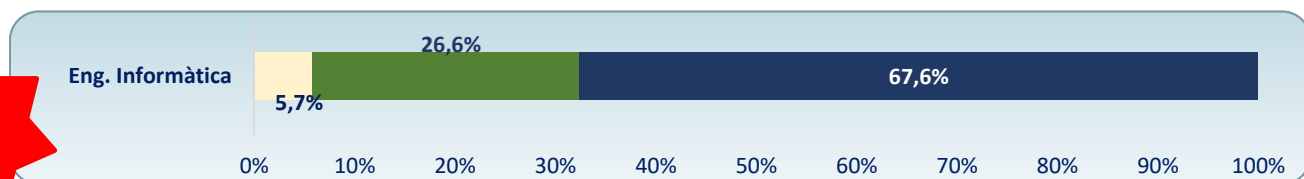
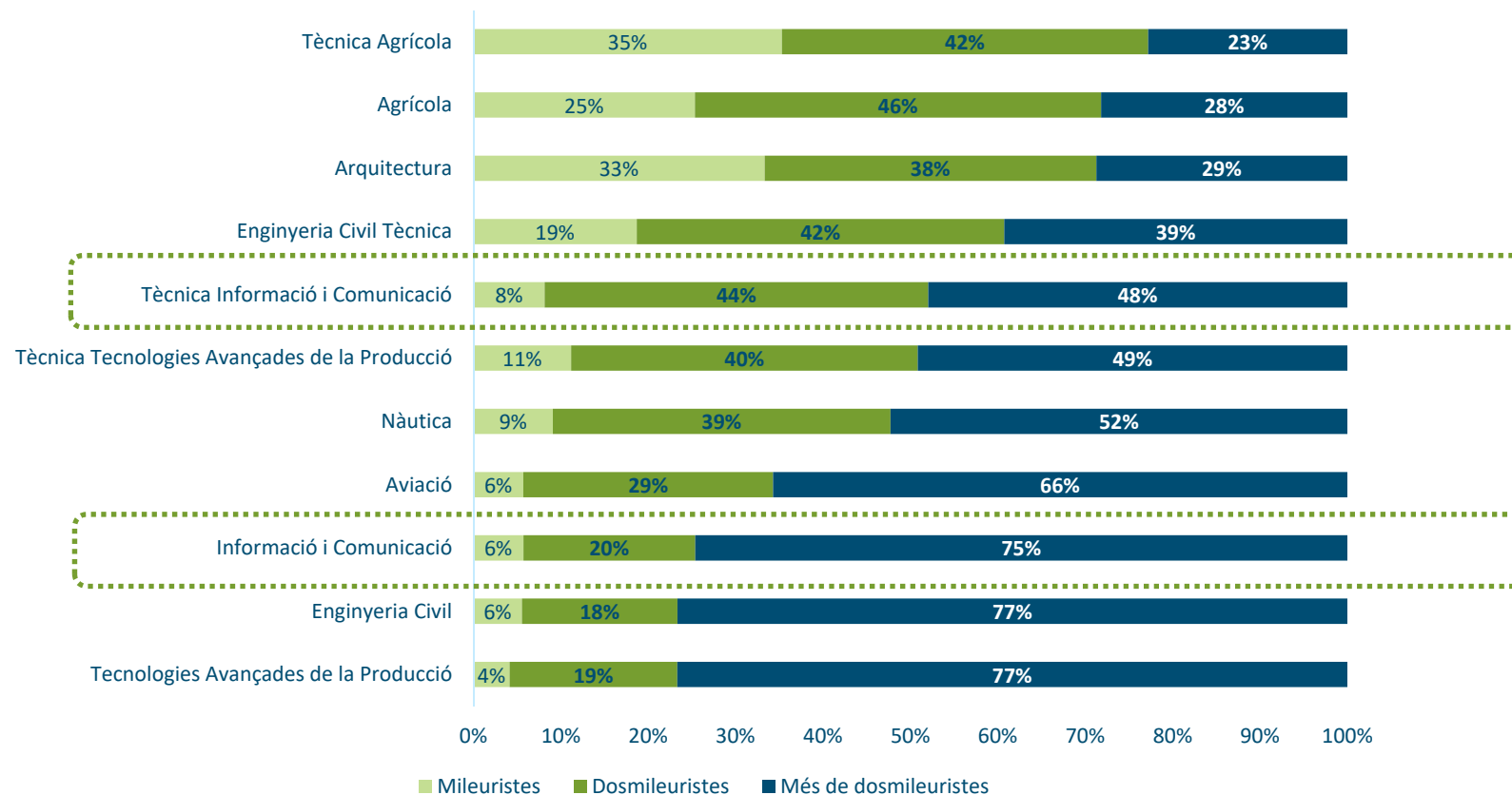
La davallada de la contractació fixa és de 10 pp respecte a 2008

La situació contractual és més estable per a qui treballa a temps complet (58% de contractes fixos i 29% de temporals) i més inestable si és a temps parcial (30% a 57%)

A Eng. i Arquitectura els contractes fixos arriben al 60,1%



Guanyys: Enginyeria i Arquitectura



Ocupació

- ✓ Ocupació
- ✓ Evolució de l'ocupació per àrees
- ✓ Taxa d'ocupació i atur per subàrees
- ✓ Atur
- ✓ Temps a trobar la primera feina
- ✓ Contractació pública i privada
- ✓ Vies d'inserció

Qualitat de l'ocupació

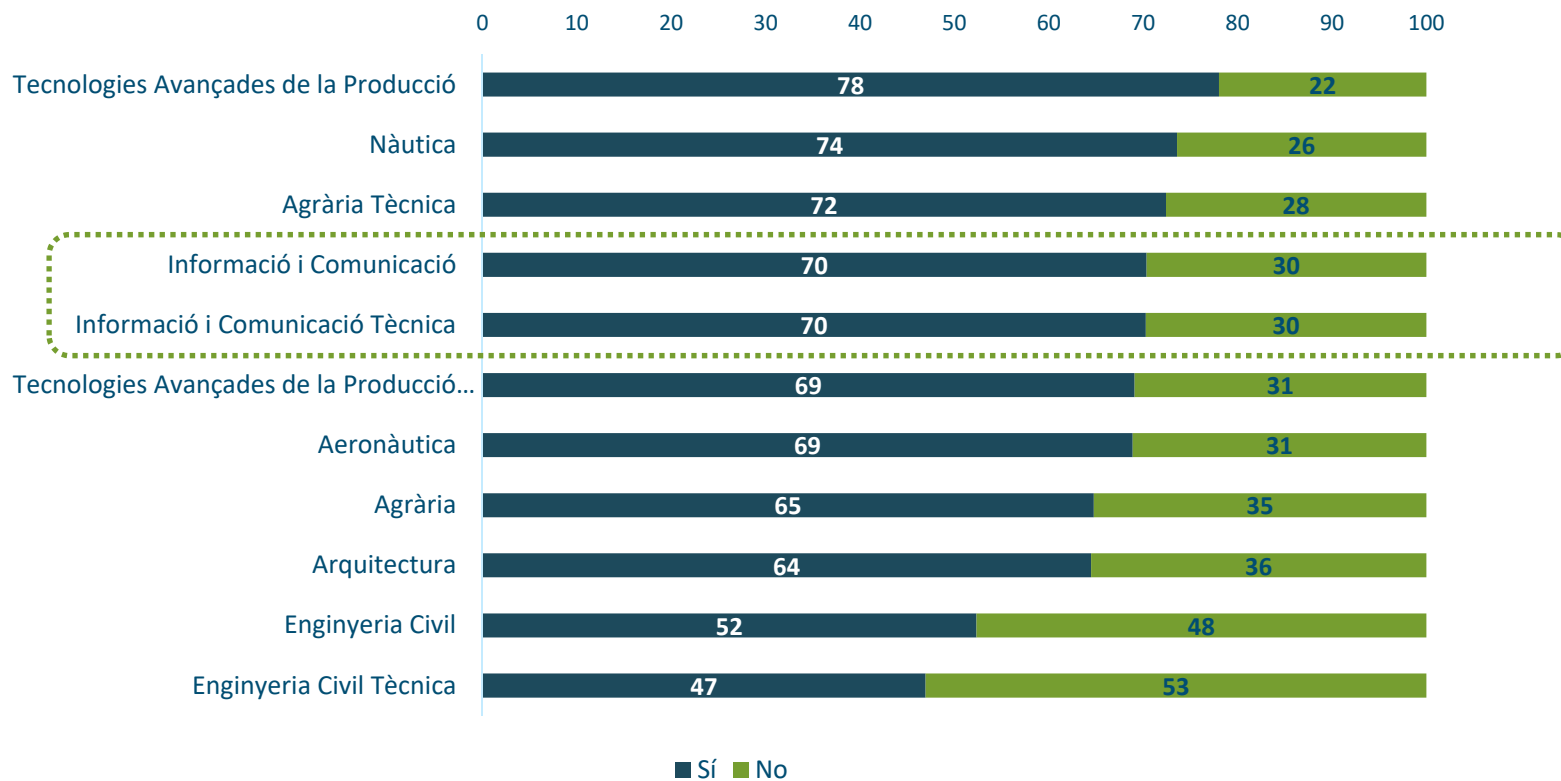
- ✓ Temps complet o parcial
- ✓ Estabilitat laboral
- ✓ Tipologia de contracte
- ✓ Guanys
- ✓ Taxa dels que perceben més de 2.000€/mes
- ✓ Adequació feina-titulació
- ✓ Satisfacció amb la feina

Satisfacció amb la formació

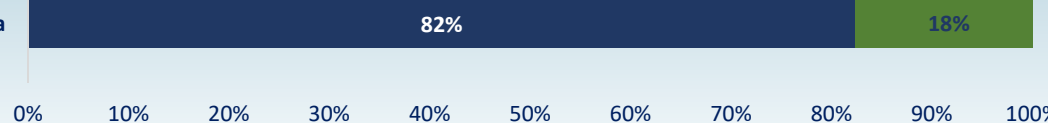
- ✓ On treballen
- ✓ Valoració formació rebuda
- ✓ Dèficit de la formació
- ✓ Satisfacció amb la carrera cursada
- ✓ Intenció de repetir carrera, per subàrees
- ✓ Continuació dels estudis



Intenció de repetir la carrera



Eng. Informàtica

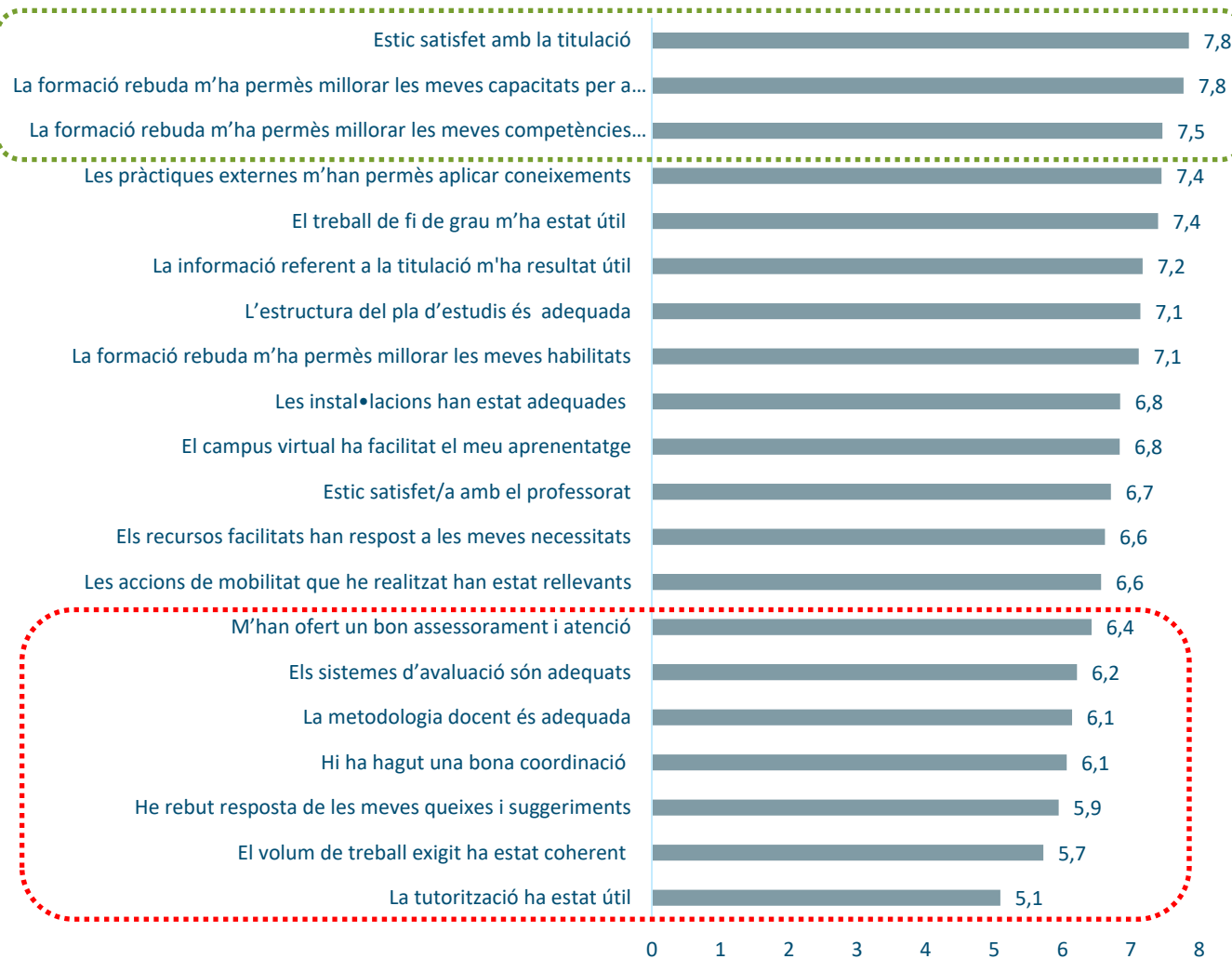


Què és l'enquesta de satisfacció dels estudiants?

- Estudi fet a pràcticament tot el sistema universitari de Catalunya
- Enquesta als alumnes que **just han acabat els estudis universitaris**, feta els mesos de **setembre - octubre de 2015**.
- S'inicia al 2015 amb alguns estudis pilot.



Satisfacció amb el Grau en Informàtica



L'any 2015 es van enquestar 128 graduats d'Enginyeria Informàtica.

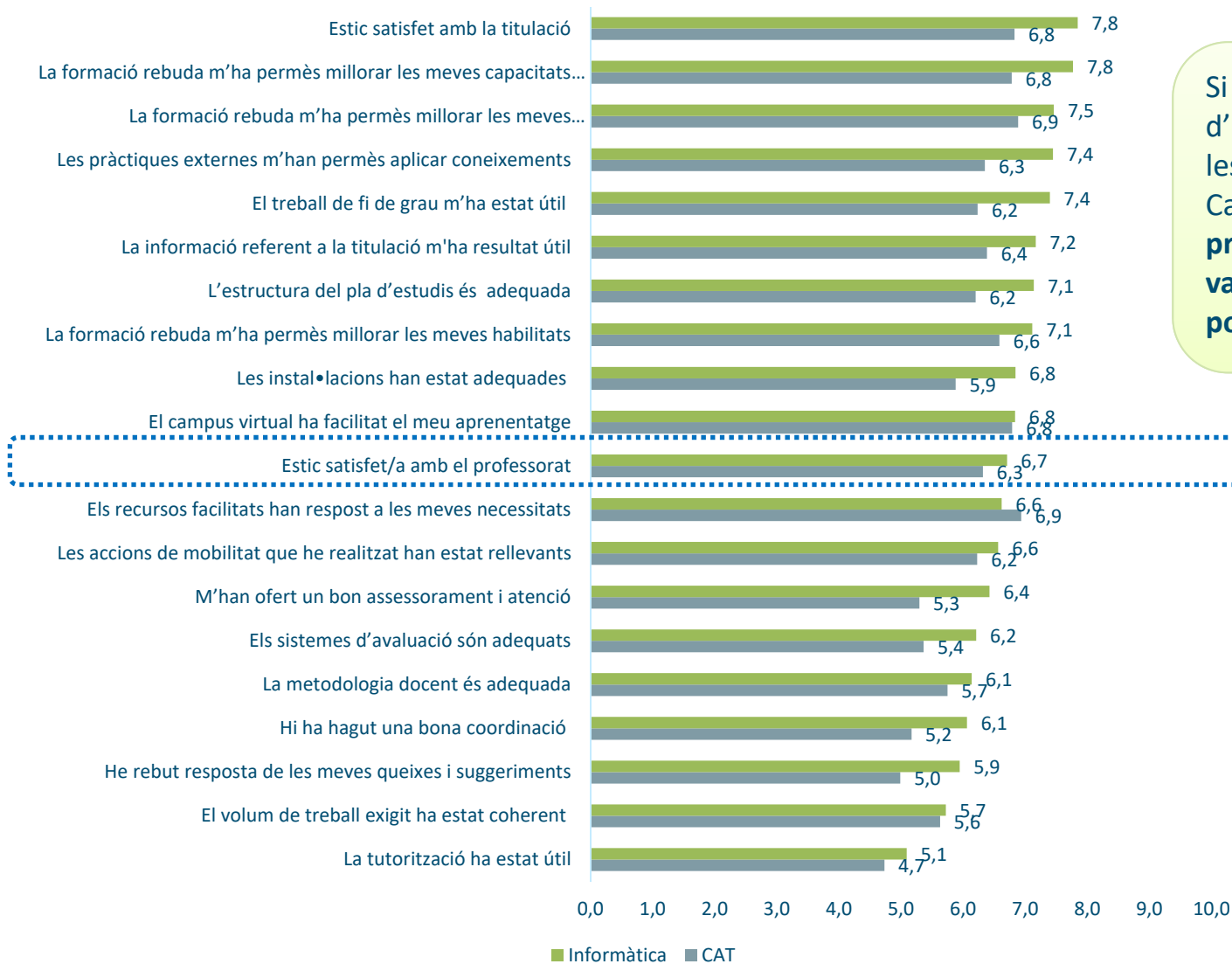
Els elements més ben valorats són relatius a la **FORMACIÓ:**

- La satisfacció global
- La formació m'ha permès millorar en les capacitats professionals
- La formació m'ha permès millorar en les competències personals

Els elements menys valorats són relatius a la **METODOLOGIA DE FORMACIÓ:**

- La utilitat de les tutories
- El volum de treball
- La resposta a les queixes i suggeriments

Comparativa Grau en Informàtica amb total ensenyaments de Catalunya



Si comparem els resultats d'Informàtica (n=128), amb el les mitjanes globals de Catalunya (n=4.446), **pràcticament sempre les valoracions són més positives.**



Cicles i graus: inserció lab... Inserció laboral 2014 | Inf... Eng_Informatica.pdf

www.aqu.cat/uploads/insercio_laboral/enquesta2014/informes_titulacio/tecnica/Eng_Informatica.pdf

AQU Catalunya - INSERCIÓ LABORAL Pag. 1 de 20

SEGUIMENT DE LA INSERCIÓ LABORAL DELS GRADUATS UNIVERSITARIS Promoció - 2010
Perfil de l'ensenyament

* Es possible que contingui informació filtrada i els totals no coincideixin

Eng. Informàtica	Població i mostra				Sexe				n	Antecedents laborals				
	Població	Mostra	% resposta	% Error mostral	Homes		Dones			Estudi a temps zomet	Estudi i treball a temps complet		Estudi i treball a temps parcial	
					(f)	%	(f)	%			Relacionat	No relacionat	Relacionat	No relacionat
Universitat Autònoma de Barcelona	122	74	60,66	7,17	70	94,59	4	5,41	73	16,44	23,29	1,37	45,21	13,70
Universitat Politècnica de Catalunya	174	86	49,43	7,54	76	88,37	10	11,63	85	22,35	14,12	2,35	61,18	--
Universitat Pompeu Fabra	28	21	75	10,89	19	90,48	2	9,52	21	52,38	4,76	--	38,10	4,76
Universitat de Girona	20	17	85	9,44	11	64,71	6	35,29	17	11,76	23,53	--	64,71	--
Universitat de Lleida	17	15	88,24	8,94	10	66,67	5	33,33	15	20	40	--	33,33	6,67
Universitat Rovira i Virgili	12	11	91,67	8,91	7	63,64	4	36,36	11	27,27	27,27	--	36,36	9,09
Eng. Informàtica	391	235	60,10	4,04	204	86,81	31	13,19	233	21,89	20,17	1,29	51,07	5,58
Referent promoció 2007 Universitat														
Eng. Informàtica	582	269	46,22	4,38	231	85,87	38	14,13	267	22,10	34,46	0,75	38,95	3,75
Referent promoció 2004 Universitat														
Eng. Informàtica	382	231	60,47	4,06	199	86,15	32	13,85	229	25,76	24,45	0,44	47,16	2,18
Referent promoció 2001 Universitat														
Eng. Informàtica	370	213	57,57	4,38	180	84,51	33	15,49	210	46,67	12,86	1,43	39,05	--

Buscar en la web y en Windows

12:06
20/06/2016

EUC | Estudis Universitaris de Catalunya

QUI SOM? CERCAR ENLLAÇOS D'INTERÈS CONTACTE

Nom de la Titulació
Matemàtiques

Tipus
Grau

Universitat
Universitat de Barcelona

Universitat Autònoma de Barcelona
Universitat Politècnica de Catalunya
Universitat Pompeu Fabra
Universitat de Lleida
Universitat de Girona
Universitat Rovira i Virgili
Universitat Ramon Llull
Universitat Oberta de Catalunya
Universitat Internacional de Catalunya
Universitat Abat Oliba CEU
Totes les Universitats

CERCAR

Informa't i ajudem a decidir el teu futur acadèmic

EUC | Estudis Universitaris de Catalunya

QUI SOM? CERCAR ENLLAÇOS D'INTERÈS CONTACTE

RESULTATS DE LA CERCA

TIPUS	NOM	UNIVERSITAT	CENTRE	SELECCIONAR
Grau	Matemàtiques	UB	Facultat de matemàtiques (Barcelona)	SELECCIONAR
Grau	Matemàtiques	UAB	Facultat de Ciències (Cerdanyola del Vallès)	SELECCIONAR
Grau	Matemàtiques	UPC	Facultat de matemàtiques i estadística (Barcelona)	SELECCIONAR

EUC | Estudis Universitaris de Catalunya

QUI SOM? CERCAR ENLLAÇOS D'INTERÈS CONTACTE

Grau en matemàtiques de la UB
Facultat de matemàtiques (Barcelona)

DADES DE LA TITULACIÓ

CREDITES
Càrrega lectiva
MODALITATS
Mòduls i assignatures
EXAMENES D'INICIACIÓ
Cursat
Regim
Temps complet / temps parcial

ACCÉS

6% 1-4
11% 4-6
34% 7-8
33% 8-9
15% 10-11
5% 12-13
0% 14-15
0% 16-18

AVALUACIÓ

EXCEL·LENCIA

DIMENSIONS INFORME D'ACREDITACIÓ

A: 100% B: 75% C: 50% D: 25%

Progressos formatius
Suficiències globals
Mètrica del curs
Adquisició dels 200h
Mètrica dels processos de gestió i l'aprenentatge
Adquisició dels processos de gestió i l'aprenentatge

DESENVOLUPAMENT

F.I.D.A. per tipologia del professor

37% 41% 22%

RESULTATS: SATISFACCIÓ I INSERCIÓ LABORAL

20% 19% 61%



Agència
per a la Qualitat
del Sistema Universitari
de Catalunya

ITSCOOL
IT IS COOL AT SCHOOL

Gràcies per la vostra atenció

El copyright d'aquesta presentació (en format paper i electrònic) pertany a l'Agència per a la Qualitat del Sistema Universitari de Catalunya. Qualsevol reproducció, distribució, transformació o presentació, total o parcial, del seu contingut requereix l'autorització expressa i per escrit d'AQU Catalunya, i la referència a AQU Catalunya com a font d'informació.