



Agència
per a la Qualitat
del Sistema Universitari
de Catalunya

www.aqu.cat

La inserció laboral dels graduats universitaris: informació per a l'orientació dels estudiants de Batxillerat

Jornada per als orientadors de Batxillerat, Departament d'Ensenyament

Josep A. Ferré
Director

Barcelona, 18 de gener de 2012



Sumari

1. Què és l'enquesta d'inserció laboral dels graduats universitaris?
2. Què diuen els resultats? Tòpics, mites i realitats
3. On es pot trobar aquesta informació?
4. Informació per els futurs estudiants universitaris

1. Què és l'enquesta d'inserció laboral?

- Enquesta als alumnes que **fa tres anys que van acabar els estudis universitaris** (curs 2006-2007), feta els mesos de **febrer-març de 2011**.
- S'han enquestat **16.182** persones, un 56,5% dels titulats. Els resultats obtinguts són representatius per cada **titulació i universitat**.
- S'ha fet regularment el 2001, el 2005, el 2008 i ara al 2011 per primer cop hi participen **totes les universitats catalanes** –públiques i privades– i 22 centres adscrits.
- L'enquesta es finança amb les aportacions dels **consells socials de les universitats públiques**, de les universitats privades i d'AQU Catalunya.



UNIVERSITAT POLITÈCNICA
DE CATALUNYA



UNIVERSITAT
POMPEU FABRA



Universitat de Girona



URL
Ser i Saber

UVIC

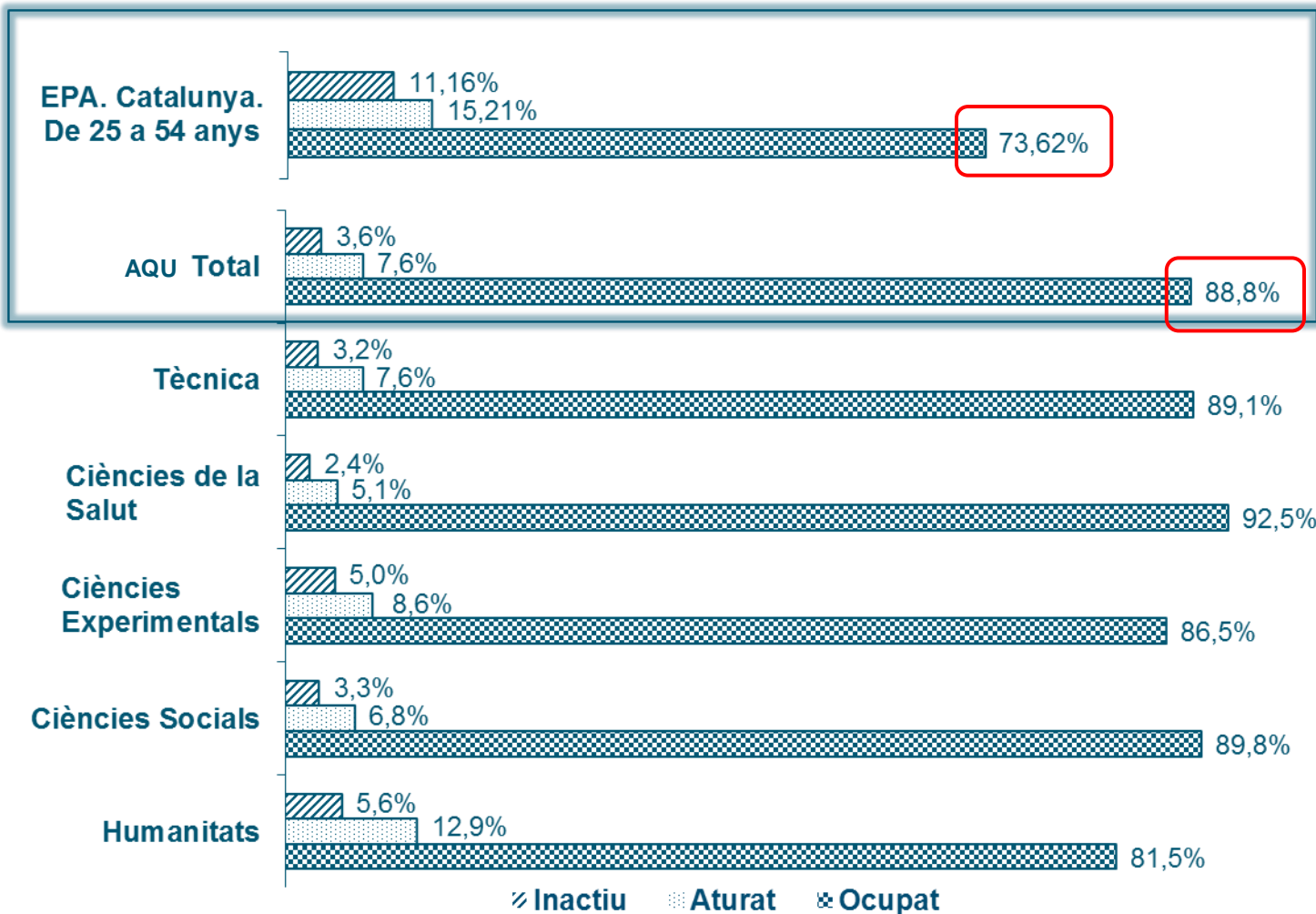


Universitat
Abat Oliba CEU

2. Què diuen els resultats?

- Els resultats globals de l'enquesta **són similars** als de l'estudi de l'any 2008.
- Els efectes de la crisi:
 - **No s'evidencien en els indicadors de qualitat de la feina** (tipologia de contracte, guanys, adequació de la feina, etc.), que són similars als de l'enquesta anterior.
 - **Sí s'evidencien en la taxa d'ocupació**, l'atur passa d'un 3 a un 8%, xifra 7 punts inferior a la de la població activa d'entre 25 i 54 anys de Catalunya.
 - La **satisfacció amb la carrera cursada es manté** respecte l'enquesta anterior, 7 de cada 10 persones graduades repetirien la carrera.

Situació laboral 2011



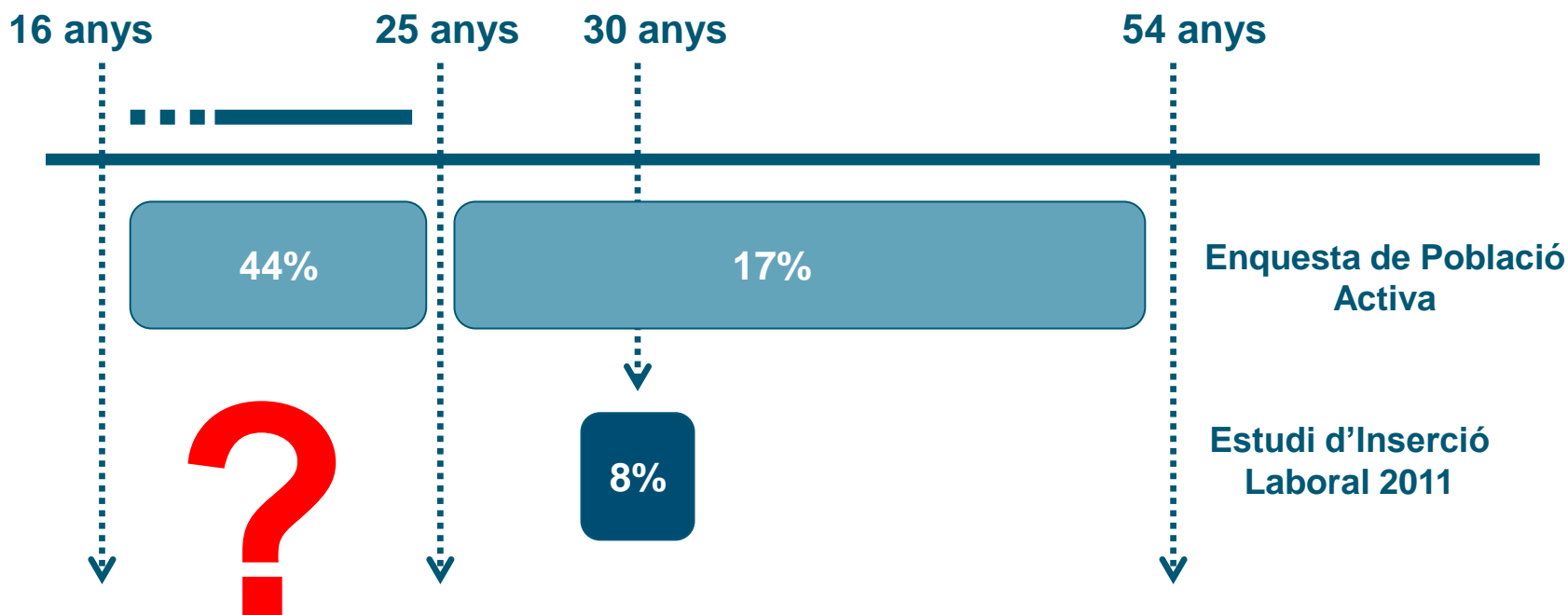
9 de cada 10 persones treballen als tres anys de finalitzar els estudis, i 8 de cada 10 ho fan a temps complet.

La taxa d'ocupació és 15 punts superior a la de la població activa entre 25 i 54 anys.

7 de cada 10 graduats treballen en l'àmbit privat. La contractació en l'àmbit públic s'ha mantingut en relació amb l'estudi anterior, trencant la tendència alcista dels darrers 3 estudis.

La taxa d'atur per franges d'edat (EPA 1er trimestre 2011)

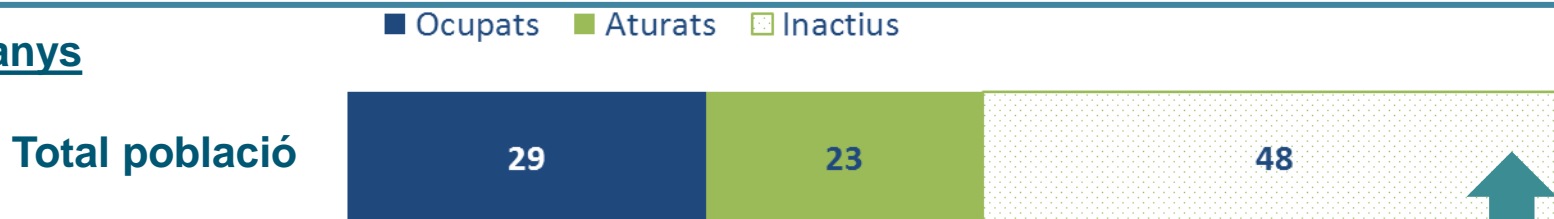
Taxa d'atur sobre la població activa a Catalunya



Tenim un 44% dels joves d'entre 16 i 25 anys a l'atur?

La taxa d'atur i la població activa (EPA 1r trimestre 2011)

Entre 16-25 anys

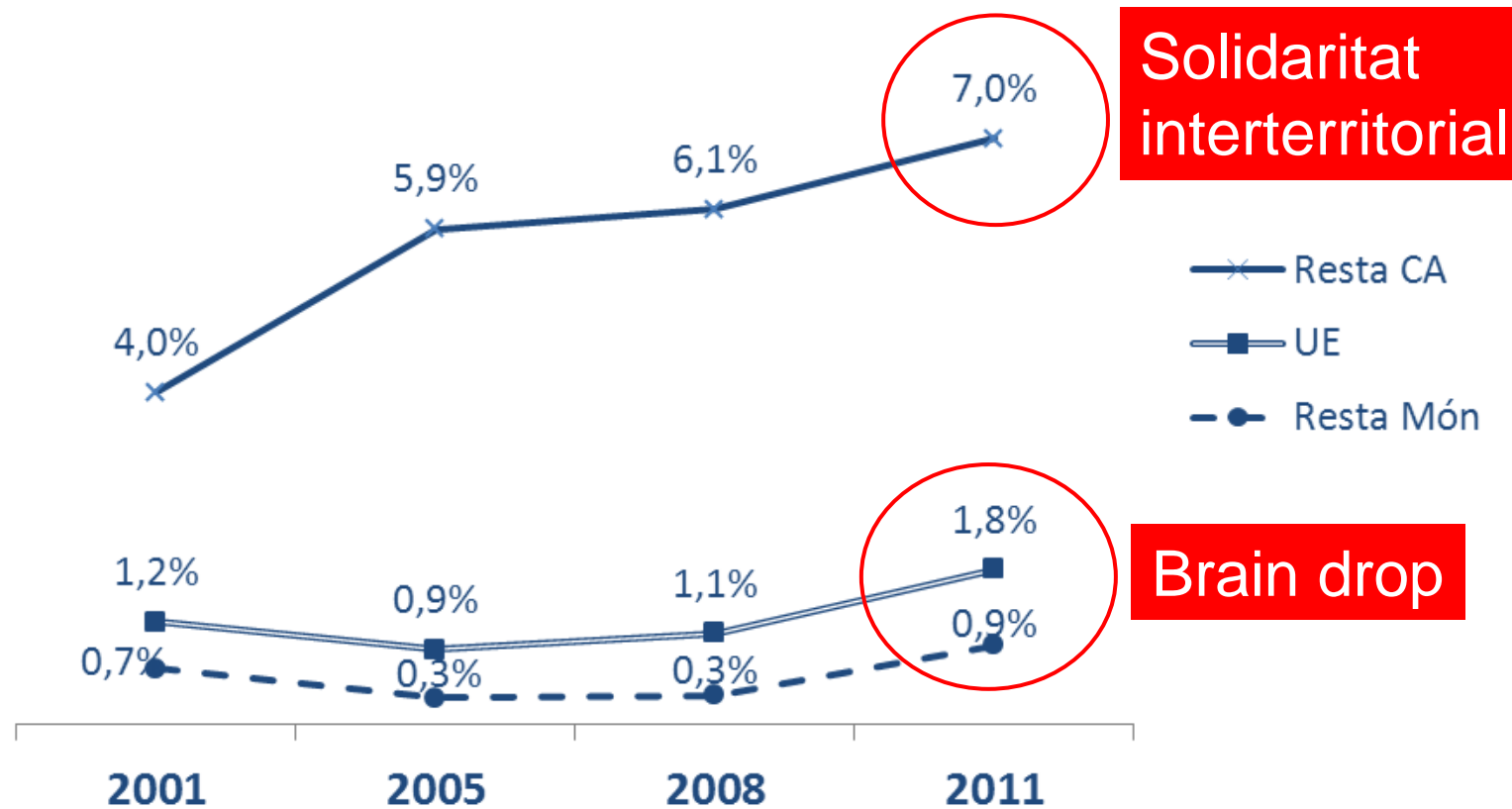


Un 29% treballen, un 23% estan aturats i un 48% continuen estudiant (majoritàriament)

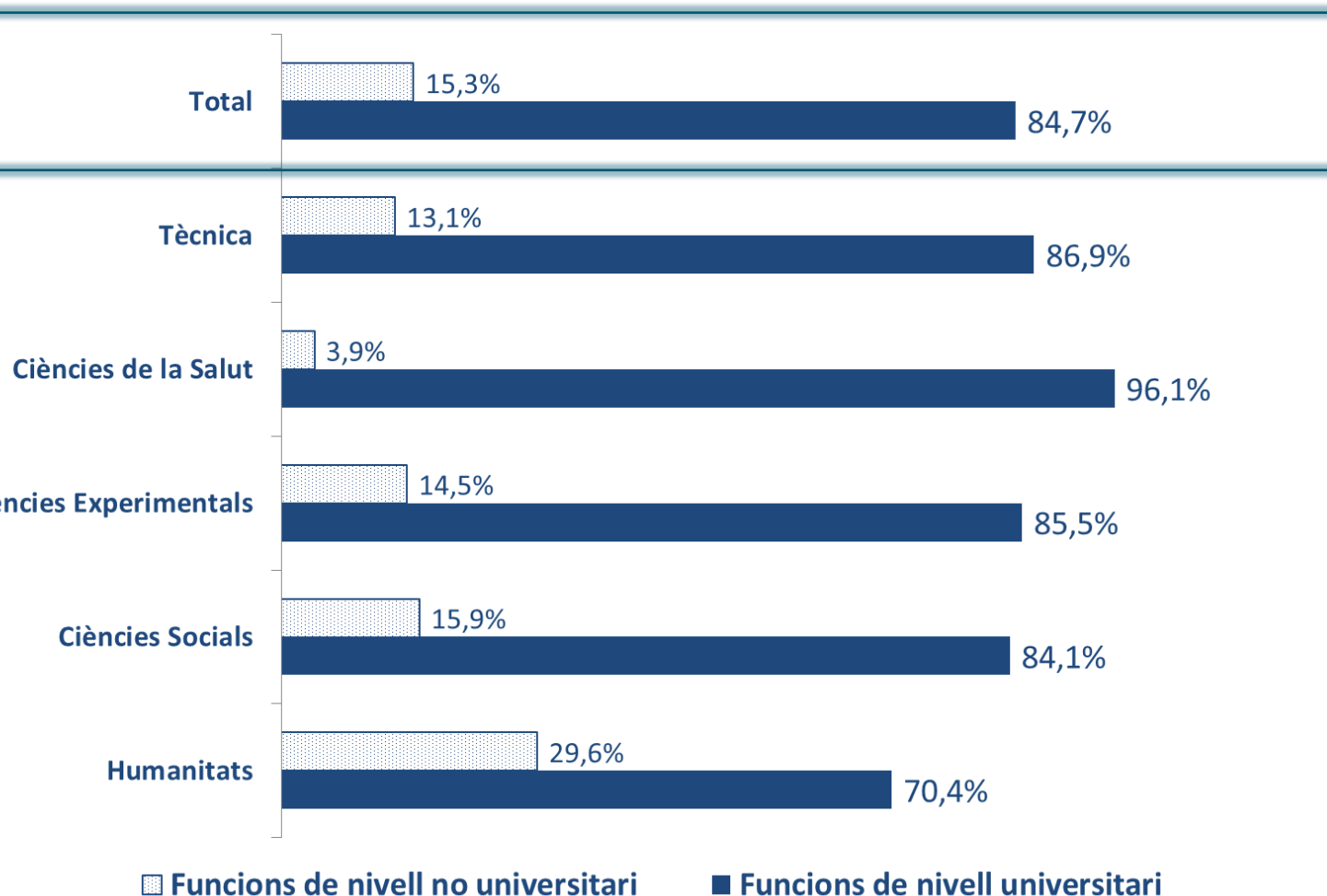
- La taxa de matrícula dels estudiants de 15 a 19 anys és del 81%
- A la 2a etapa de secundària: el 57.1% BAT i el 42.9% a FP. (taxes UE: 47.6% i 45.9%),
- A la 2a etapa de secundària la taxa de titulació es del 74%.
- Població de 25-34 amb títol UNIV o CFGS: 38%
- Població de 25-34 amb títol UNIV: 27%, amb títol CFGS: 15% (suma 43% pels duplicats)

Font: Informe MEC "Panorama de la educación. Indicadores de la OCDE" (any 2009)

Distribució geogràfica. Evolució 2001-2011



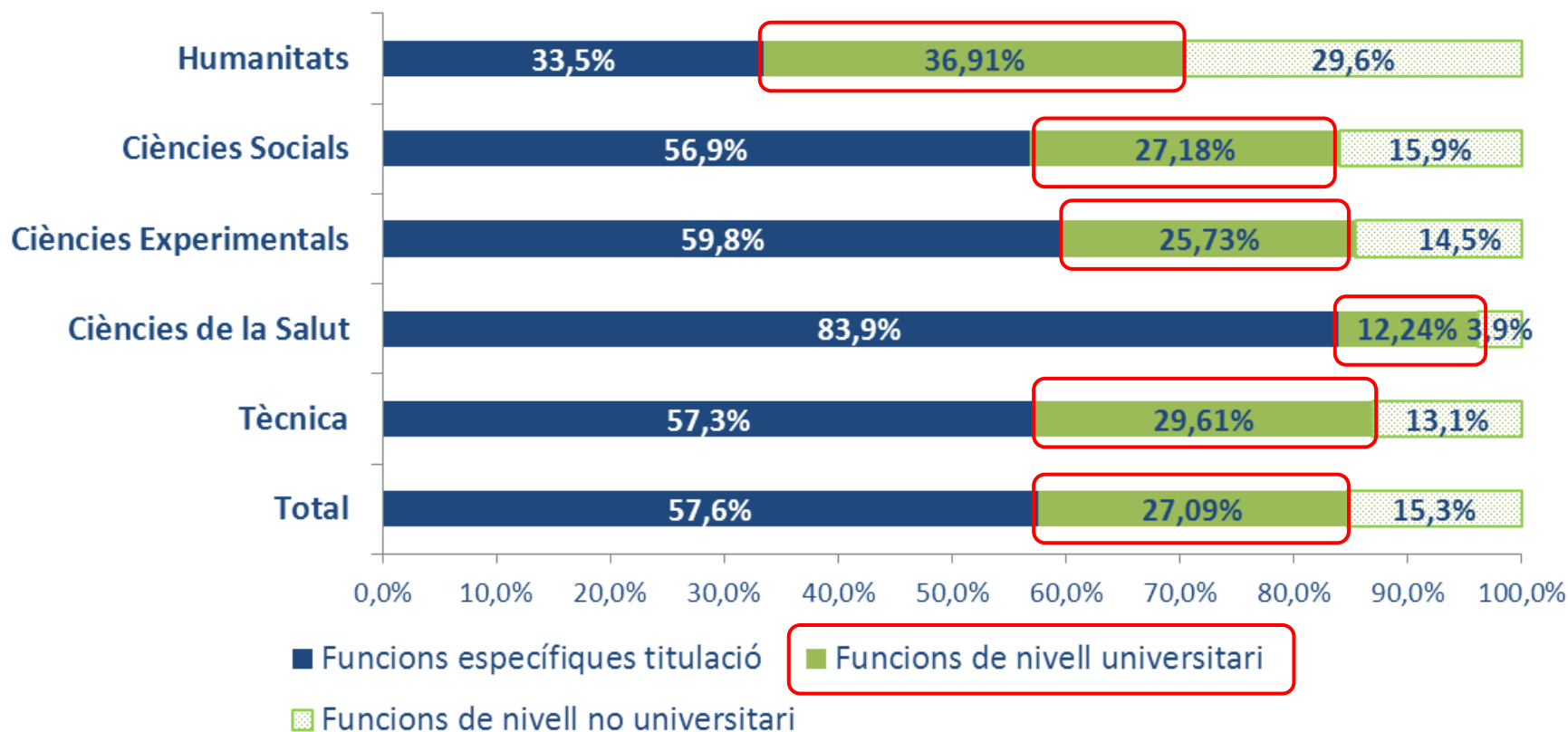
Adequació feina-titulació 2011



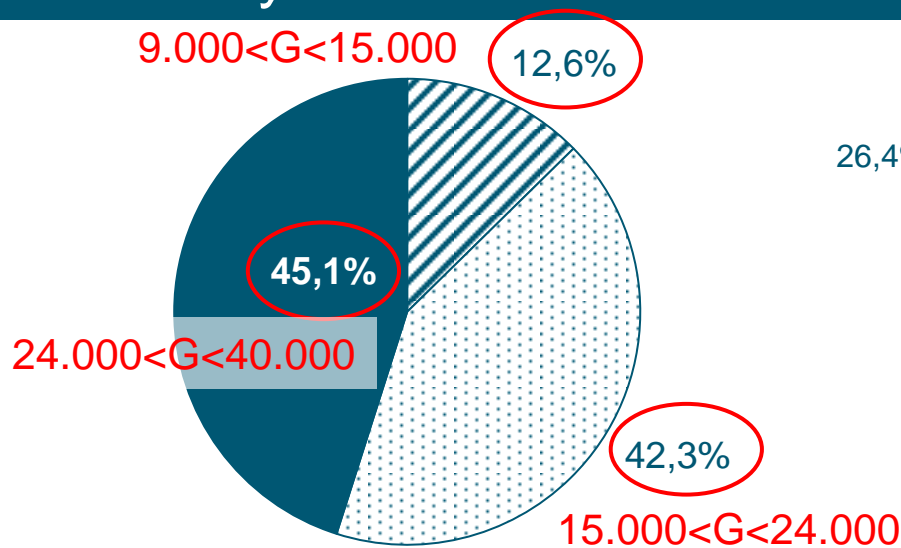
**A 8 de cada 10
persones se'ls va
exigir la titulació
universitària per
accedir al seu lloc
de treball.**

**La mateixa
proporció
desenvolupa
funcions de nivell
universitari.**

Adequació feina-titulació 2011



Guanyys anuals 2011

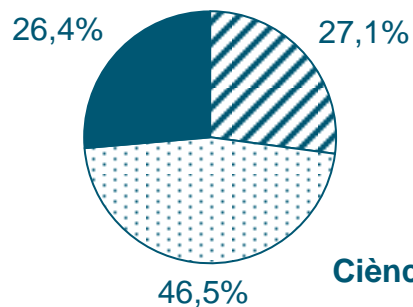


- ▣ Mileuristes
- ▣ Dosmieuristes
- Més de dosmieuristes

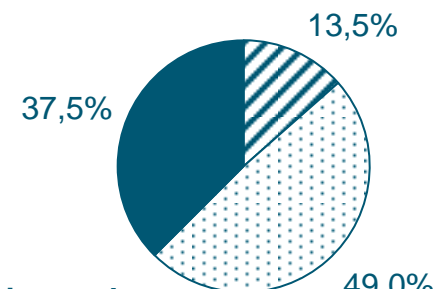
5 de cada 10 persones ocupades a temps complet guanyen més de 2.000 euros mensuals. Només 1 de cada 10 guanya menys de 1.000 euros. L'edat mitjana dels graduats és de 30 anys

El fenomen mileurista està associat a jornades a temps parcial. 7 de cada 10 persones que treballen a temps parcial són mileuristes.

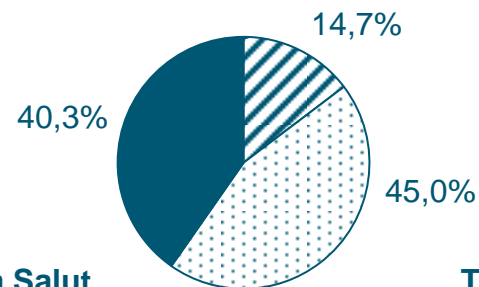
Humanitats



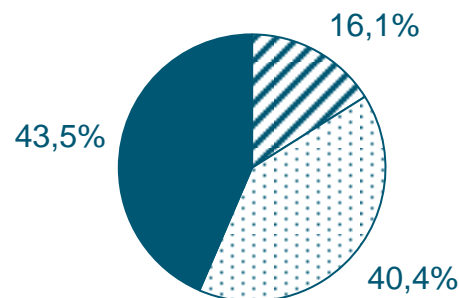
Ciències Socials



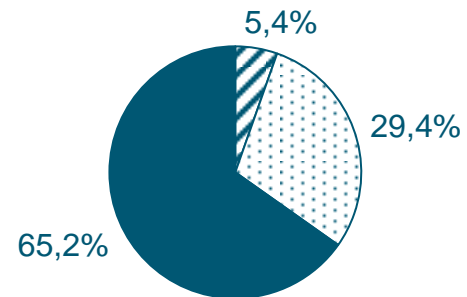
Ciències Experimentals



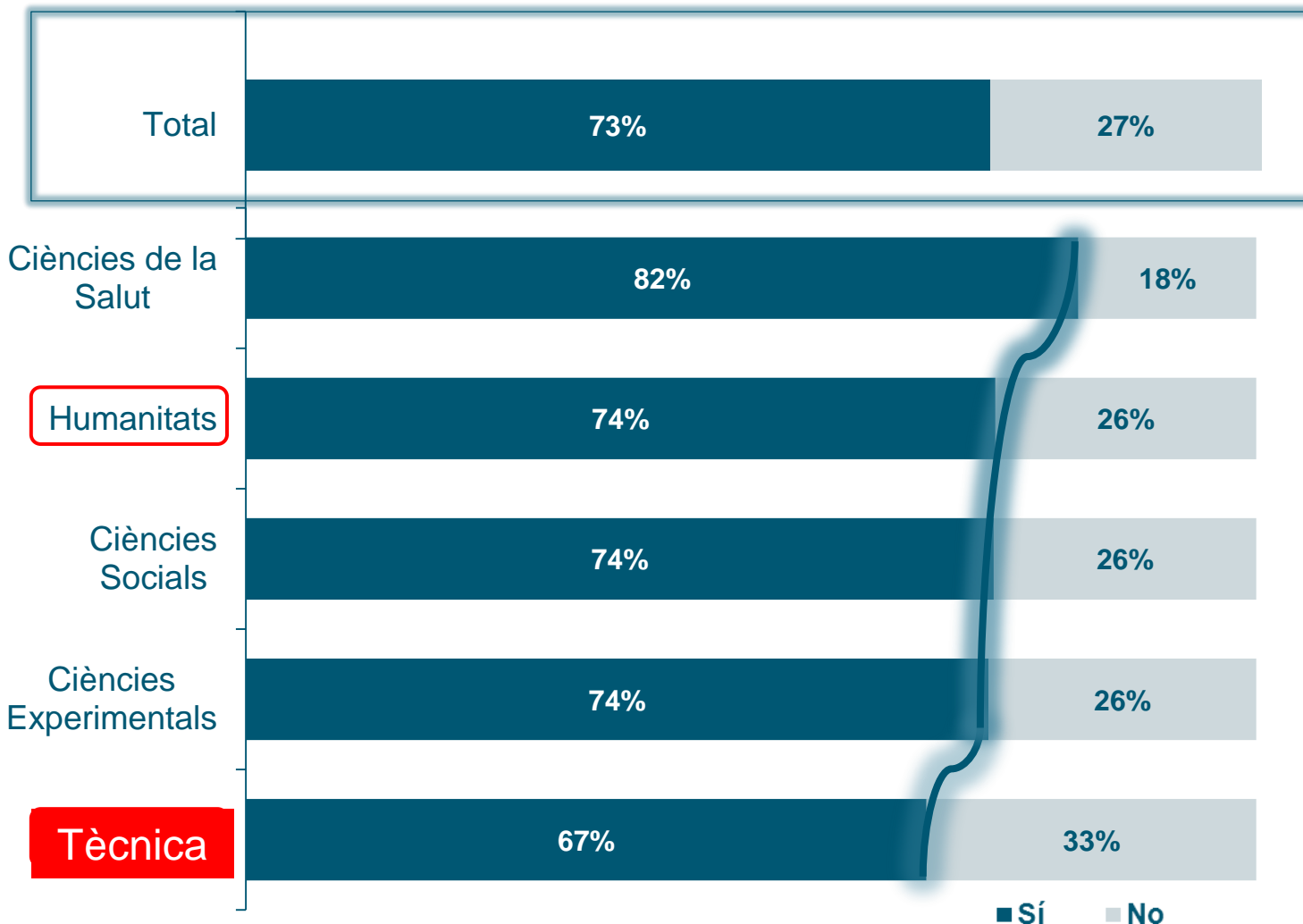
Ciències de la Salut



Tècnica



Intenció de repetir la carrera, total i per àrees 2011



7 de cada 10 persones escollirien la mateixa carrera si haguessin de començar de nou.

Humanitats, tot i ser l'àrea menys favorable pel que fa a la qualitat de la inserció laboral, té un dels millors percentatges d'intenció de repetir la carrera, només precedida per Ciències de la Salut.

		Taxa ocupació	Taxa fix	Taxa temporal	Funcions nivell universitari	Funcions direcció	Més de dosmil euristes	Repetir estudis
Humanitats	Geografia i Història	👎	👎	👎	👎	👎	👎	=
	Filosofia i Humanitats	👎	👎	=	👎	=	👎	=
	Filologies i Estudis Comparats	👎	👎	👎	👎	👎	👎	=
	Belles Arts	👎	👎	=	👎	=	👎	=
Ciències Socials	Economia, ADE i Empresarials	=	👍	👍	👎	👍	👍	👎
	Dret, Laboral i Polítiques	=	👍	👍	👎	👍	=	👎
	Comunicació i Documentació	👎	👎	👎	👎	👍	👎	👎
	Psicologia i Pedagogia	=	👎	👎	👍	👎	👎	=
	Mestres	👍	=	👎	👍	👎	👎	👍
	Turisme	👎	👍	=	👎	👍	👎	👎
	Esports	=	=	👎	=	=	👎	👍
Ciències	Química	=	=	👍	=	👎	=	=
	Biologia i Natura	👎	👎	👎	=	👎	👎	=
	Física i Matemàtiques	=	👎	=	=	👎	=	👍
Ciències de la Salut	Diplomats Sanitaris	👍	👎	👎	👍	👎	👎	👍
	Medicina i Odontologia	👍	👎	=	👍	👎	👍	👍
	Farmàcia i Ciència i Tecnologia dels Aliments	=	👍	👍	👍	=	=	=
	Veterinària	=	=	=	👍	👎	👎	=
Àrea Tècnica	Arquitectura	👎	👎	👍	👍	👍	=	👎
	Enginyeria Civil	=	=	=	👍	👍	👍	=
	Nàutica	👎	=	=	=	👍	👍	👎
	Tecnologies Avançades de la Producció	=	👍	👍	👍	👍	👍	=
	Informació i Comunicació	👍	👍	👍	=	👍	👍	👎
	Agrícola	👎	👎	👎	=	=	👎	=
	Aviació	👎	=	=	=	=	👍	=

El símbol 👎 indica un comportament negatiu respecte de la mitjana global, mentre que el símbol 👍 indica un comportament positiu. El símbol = indica que el comportament observat és similar a l'esperat.

3. On es pot trobar aquesta informació?



The screenshot shows a Firefox browser window with the following elements:

- Address Bar:** `www.aqu.cat/insercio/estudi_2011_graduats.html`
- Navigation:** Back, Forward, Home, Stop, Reload buttons.
- Page Content:**
 - Header:** AQU logo and navigation menu: **AQU**, **UNIVERSITATS**, **PROFESSORAT**, **INSERCIÓ**, **INTERNACIONAL**.
 - Breadcrumbs:** Inici > Inserció > Graduats - 2011
 - Left Sidebar:**
 - INSERCIÓ**
 - Enquesta 2011
 - Graduats - 2011**
 - Gènere - 2008
 - Humanitats - 2008
 - Doctors - 2008
 - Graduats - 2008
 - Graduats - 2005
 - Graduats - 2001
 - Webgrafia
 - Context
 - Publicacions
 - Main Content:**
 - Graduats - 2011**
 - Text: AQU Catalunya ha finalitzat la quarta enquesta d'inserció laboral a la població graduada de les universitats catalanes. L'estudi analitza la inserció laboral de 16.182 persones titulades, d'un total de 28.616 que es van graduar el curs 2006-2007, xifra que representa un percentatge del 56,5% i un error mostral del 0,52%, de tot el sistema universitari català.
 - PDF Universitat i treball a Catalunya 2011**
 - Resultats per ensenyament i universitat** (circled in red)
 - D'aquest estudi se'n deriven les conclusions següents:
 - Situació laboral
 - Estabilitat en el treball
 - Àmbit públic o privat
 - Adequació de les feines a la titulació universitària

Informes de l'enquesta



Firefox

Graduats - 2011 | Inserció | A... x Inserció laboral 2011 | Índex x +

www.aqu.cat/uploads/insercio_laboral/enquesta2011/index.html

AQU Catalunya AQU intranet ecorreu URV LAN Google

AQU Agència per a la Qualitat del Sistema Universitari de Catalunya

Resultats de la 4a enquesta d'inserció laboral de la població titulada de les universitats catalanes

1 Informes per titulació

2 Gràfics per subàrea

3 Resums globals

Des de l'any 2001, i amb una periodicitat triennial, AQU Catalunya i les universitats catalanes realitzen l'enquesta d'inserció laboral a la població titulada per conèixer, entre altres qüestions, el temps, la qualitat i la via de la seva inserció, i també per saber el grau de satisfacció respecte de la formació rebuda.

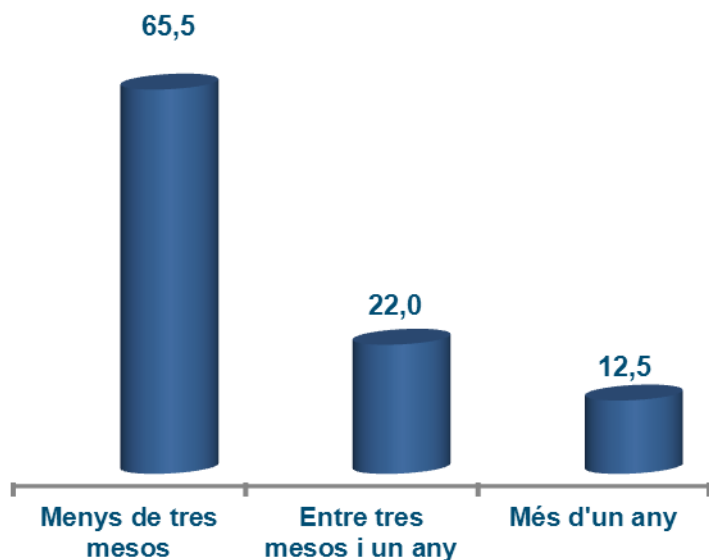
En aquesta quarta edició participen, per primera vegada, totes les universitats privades i un total de 22 centres adscrits. S'ha passat d'una mostra de 9.765 persones titulades enquestades l'any 2001 a una de 16.182, cosa que suposa un increment en la mostra de l'estudi del 66%.

[Universitat i treball a Catalunya 2011. Estudi de la inserció laboral de la població titulada de les universitats catalanes](#)

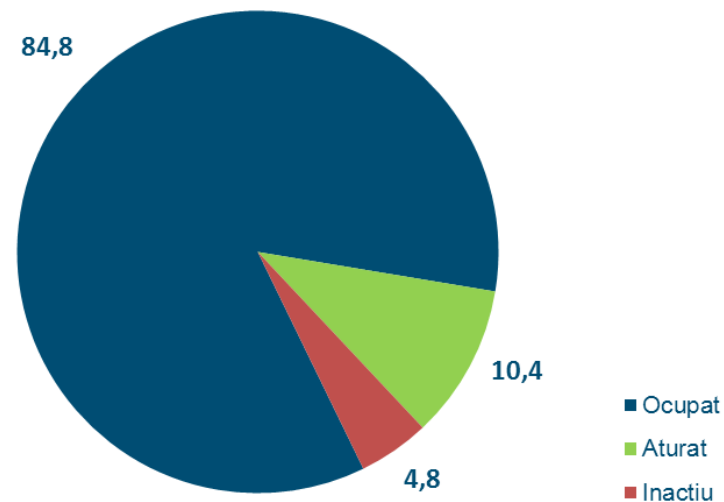
4. Informe per futurs estudiants: Ensenyament Psicologia (1/5)

	Població i mostra							
	Població	Mostra	% resposta	%error mostral	Homes		Dones	
					n	%	n	%
Ll. Psicologia (CAT)	986	376	38,13	3,98	60	15,96	316	84,04

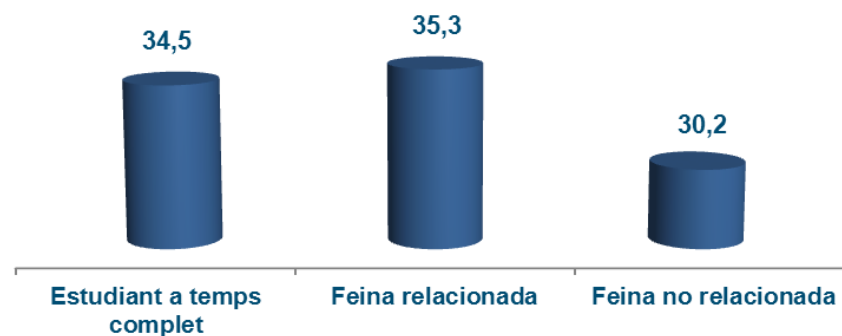
Temps per trobar la primera feina (%)



Situació laboral (%)



Estudis i feina durant els dos darrers anys de carrera (%)



Informe per futurs estudiants: Ensenyament Psicologia (2/5)

Adequació de la inserció laboral: nivell de les funcions realitzades (%) ⁽¹⁾



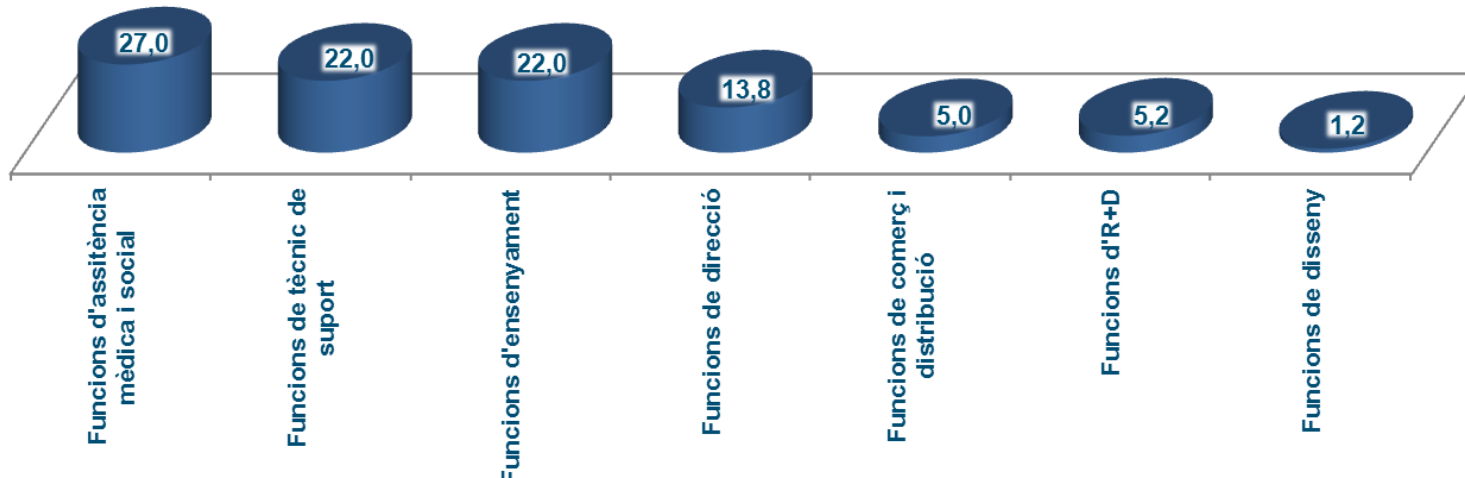
■ Funcions no universitàries ■ Funcions universitàries

Guanyos anuals bruts amb jornada laboral a temps complet (%)



■ Mileristes ■ Entre mileristes i dosmileristes ■ Més de dosmileristes

Funcions exercides en el lloc de treball (%)

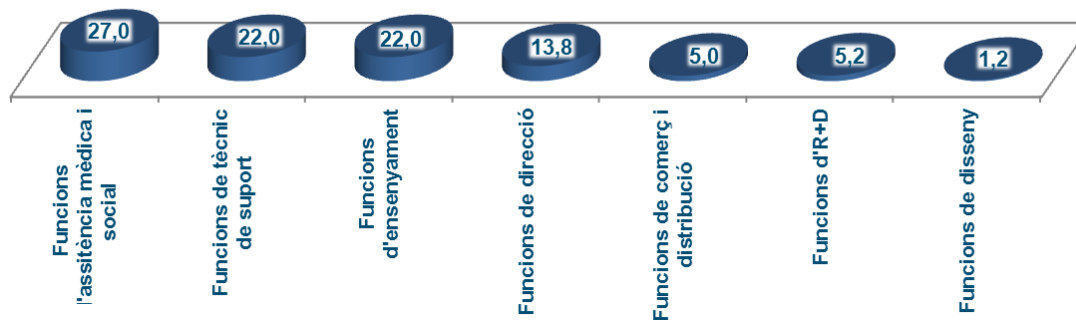


(1) Es considera que realitza funcions universitàries si fa funcions de nivell universitari independentment del requisit d'entrada.

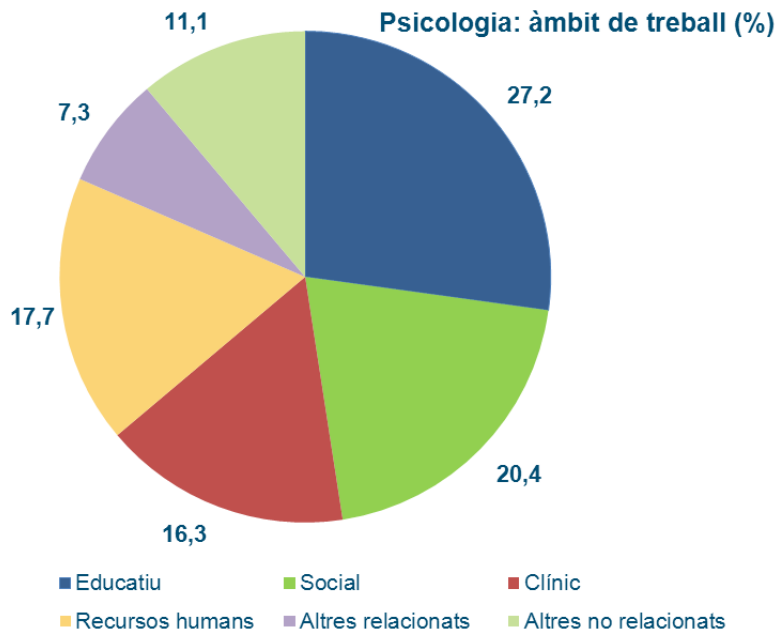
(2) Els percentatges corresponents a les categories que falten són: Funcions no qualificades: 2,4%
Funcions qualificades: 14%

Informe per futurs estudiants: Ensenyament Psicologia (3/5)

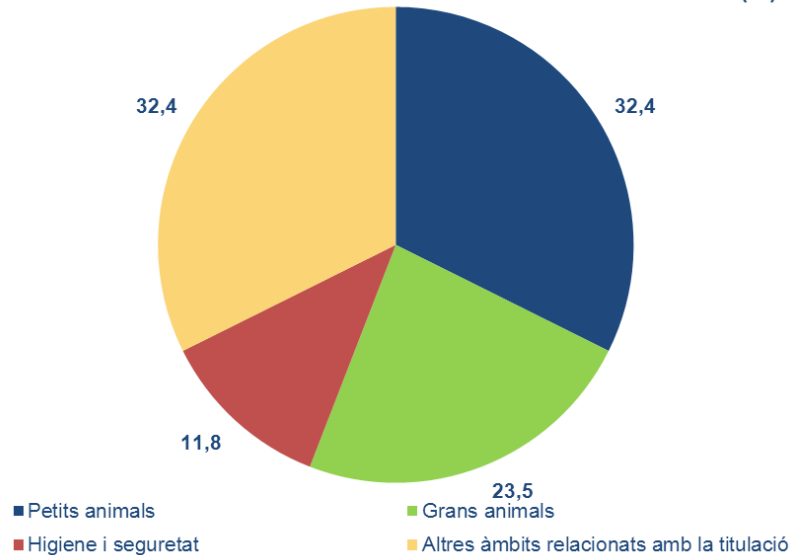
Funcions exercides en el seu lloc de treball ⁽²⁾ (%)



Psicologia: àmbit de treball (%)

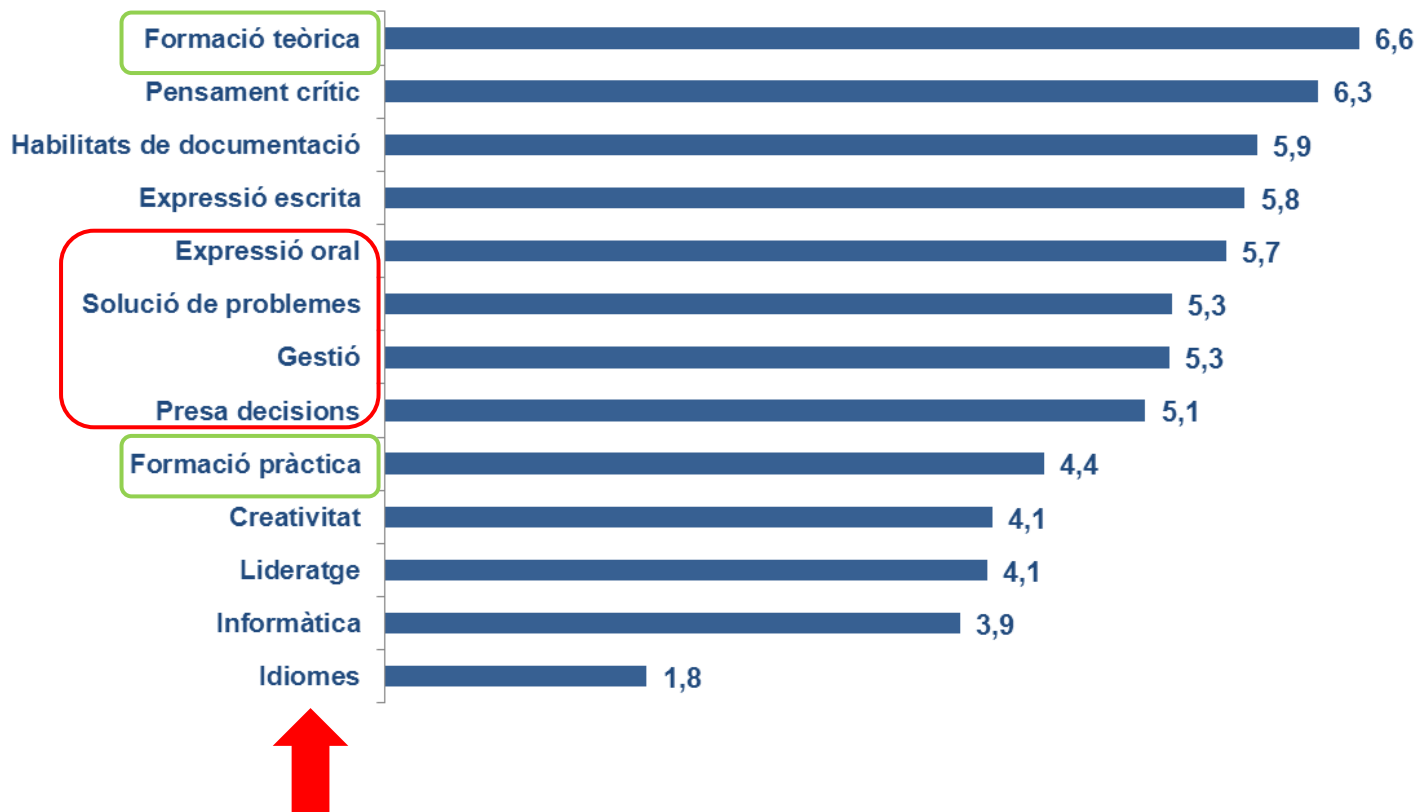


Veterinària: àmbit de treball (%)



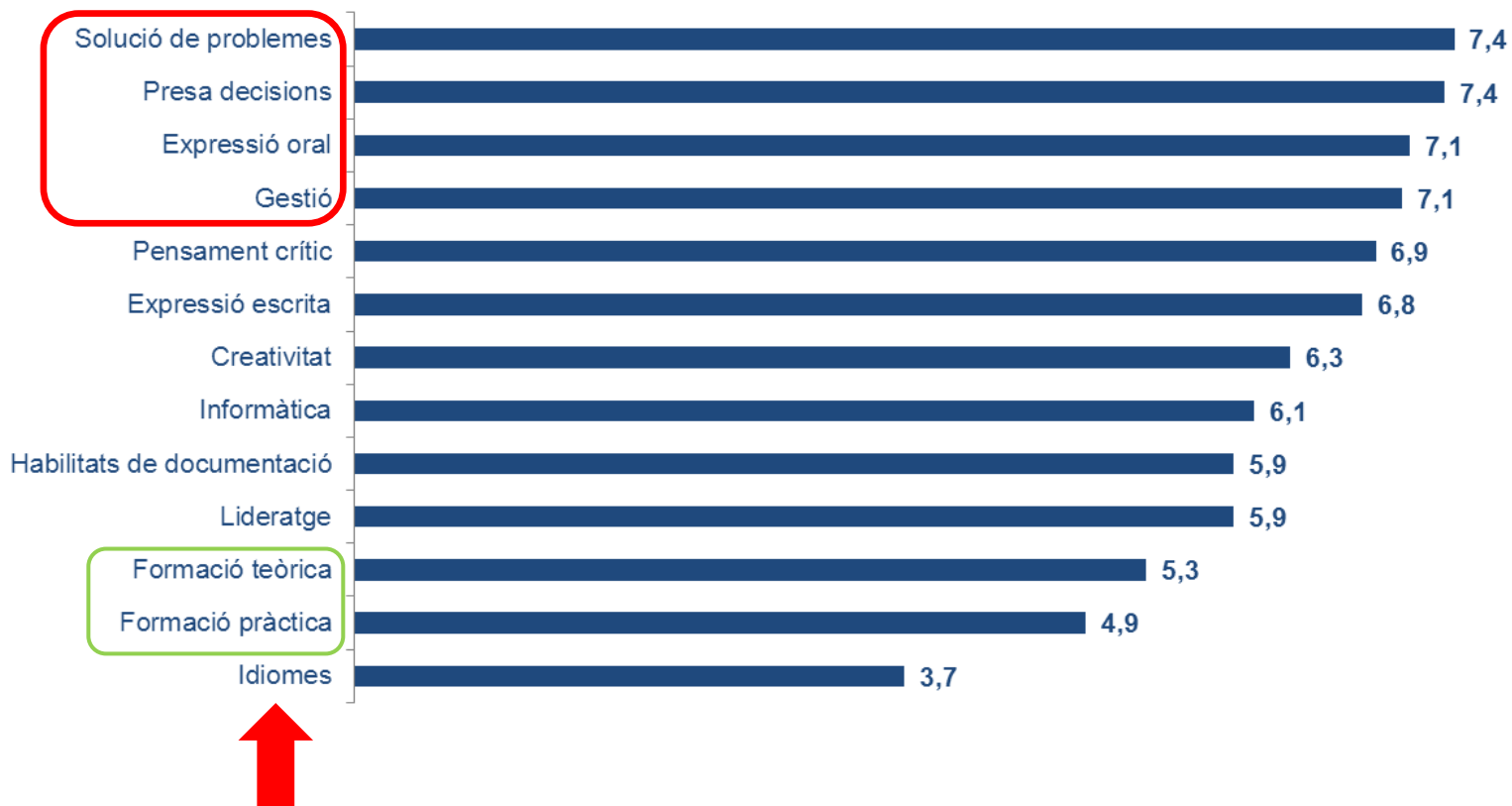
Informe per futurs estudiants: Ensenyament Psicologia (4/5)

Valoració de la formació rebuda



Informe per futurs estudiants: Ensenyament Psicologia (5/5)

Valoració de la utilitat de la formació



... llavors, que és el que han de fer els estudiants?

- Escollir una carrera que es tinguin ganes de fer ... pensant en ser feliços, però també en que s'ha de treballar d'alguna cosa ...
 - Escollir una facultat/escola/universitat per motius acadèmics
 - Treballar durant la carrera tant com puguin, desenvolupant (també) totes les habilitats personals i interpersonals
 - No perdre els cursos, si no cal, i acabar un grau com més aviat millor
 - No perdre més cursos dels necessaris per poder compatibilitzar feina i estudis
 - Intercalar feina i estudis ...
- **El 60% de l'èxit dels estudiants depèn només d'ells ...**
 - **El 40% restant depèn de la bona sort ... però també depèn de que quan la sort arribi ... els trobi treballant!**

Gràcies!