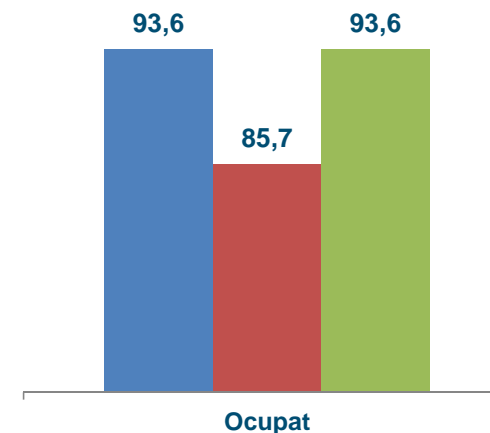
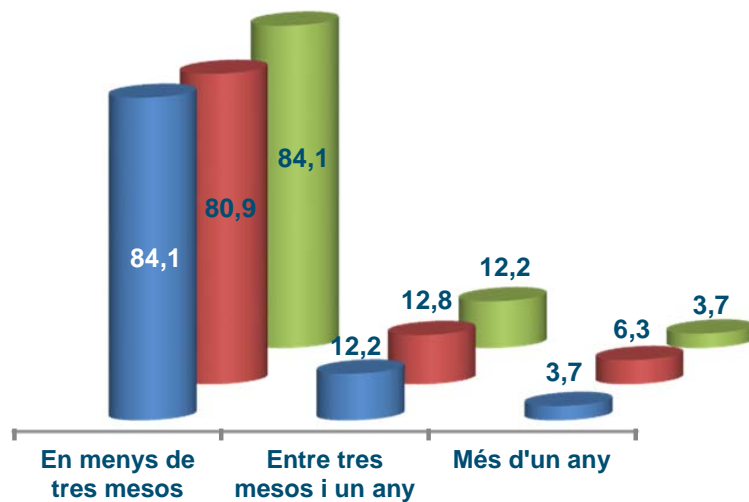
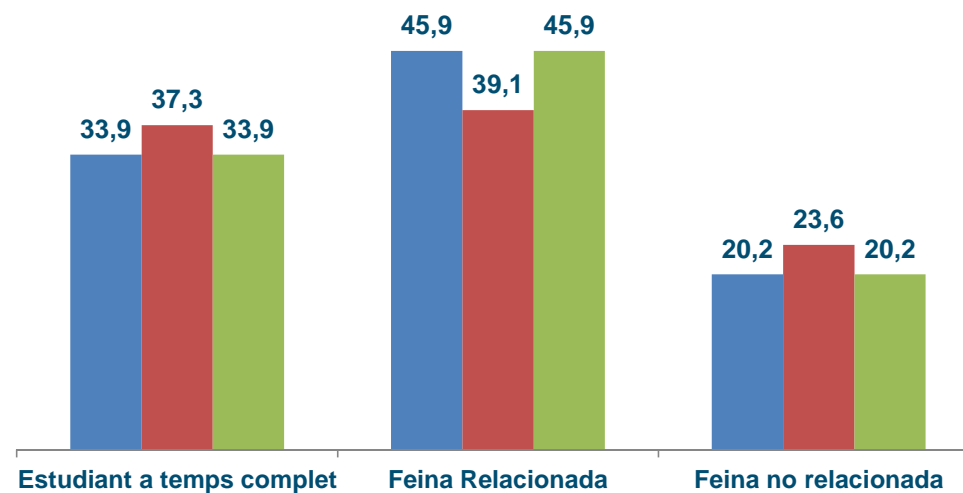


Sistema Universitari Públic a Catalunya. Descripció de l'enquesta d'Inserció laboral 2014

Àrea de Salut

Diplomats sanitaris de la Escola Universitària d'Infermeria i Teràpia Ocupacional

	Població i mostra							
	Població	Mostra	% resposta	% error mostral	Homes		Dones	
					n	%	n	%
Diplomats sanitaris (EUIT)	187	110	58,82	6,01	12	10,91	98	89,09
Diplomats sanitaris (CAT)	2049	1226	59,83	1,77	257	20,96	969	79,04
Salut (EUIT)	187	110	58,82	6,01	12	10,91	98	89,09

Taxa d'ocupació (%)

Temps per trobar la primera feina (%)

Estudis i feina durant els dos darrers anys de carrera (%)


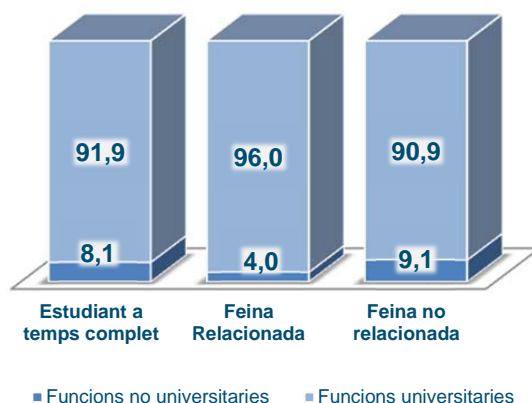
Sistema Universitari Públic a Catalunya. Descripció de l'enquesta d'Inserció laboral 2014

Àrea de Salut

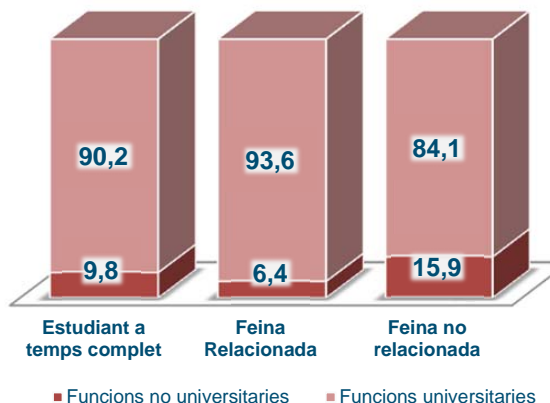
Diplomats sanitaris de la Escola Universitària d'Infermeria i Teràpia Ocupacional

Antecedents laborals durant els dos últims anys de carrera i qualitat de la inserció al cap de tres anys al finalitzar-la ⁽¹⁾

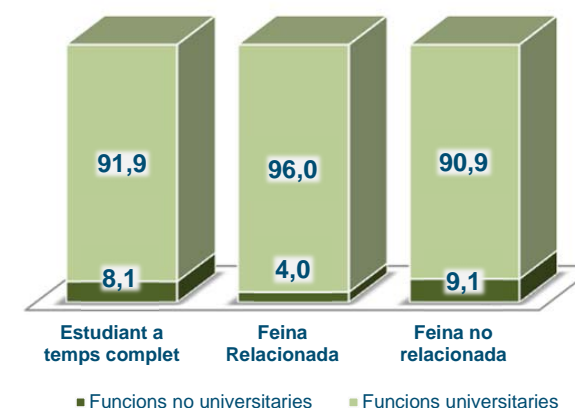
Diplomats sanitaris (EUIT)



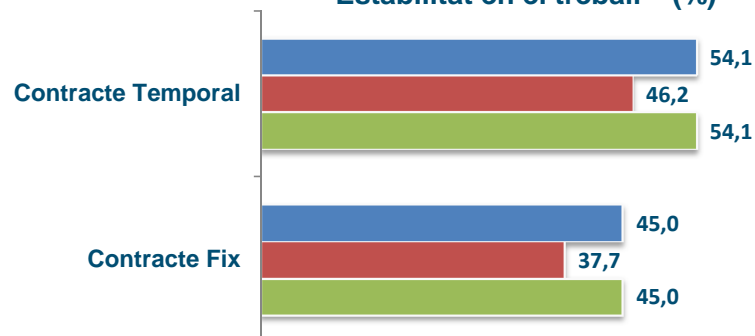
Diplomats sanitaris (CAT)



Salut (EUIT)



Estabilitat en el treball ⁽²⁾(%)



(1) Es considera que realitza funcions universitàries si fa funcions de nivell universitari independentment del requisit d'entrada (titulació específica, titulació universitària, cap titulació universitària). Es considera funcions no universitàries quan, independentment del requisit d'entrada, desenvolupa funcions que no es consideren de nivell universitari.

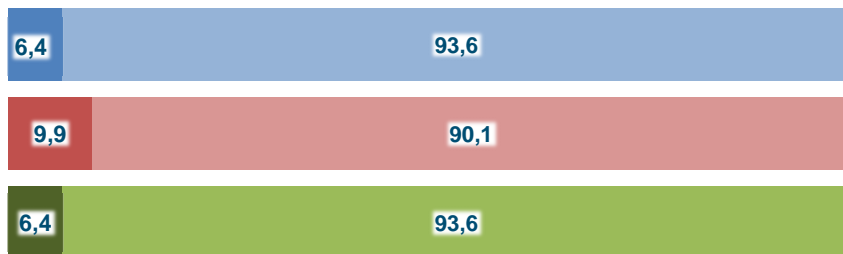
(2) Els percentatges corresponents a les categories que falten Autònom (0,92%, 14,26%; 0,92%) i Becaris (0%; 0,92%; 0%)

Sistema Universitari Públic a Catalunya. Descripció de l'enquesta d'Inserció laboral 2014

Àrea de Salut

Diplomats sanitaris de la Escola Universitària d'Infermeria i Teràpia Ocupacional

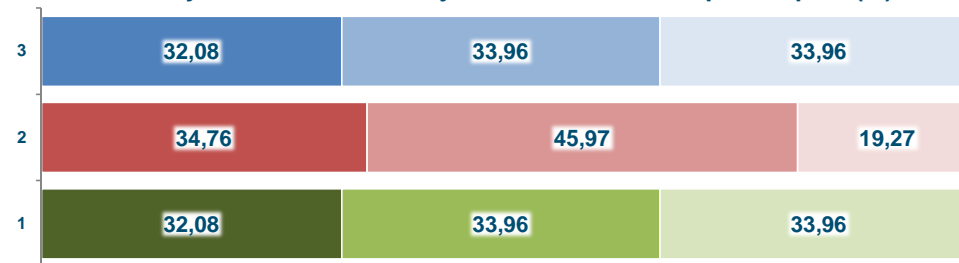
Adequació de les feines a la titulació universitària (%)



Funcions no universitàries

Funcions universitàries

Guanyos anuals bruts amb jornada laboral a temps complet (%)

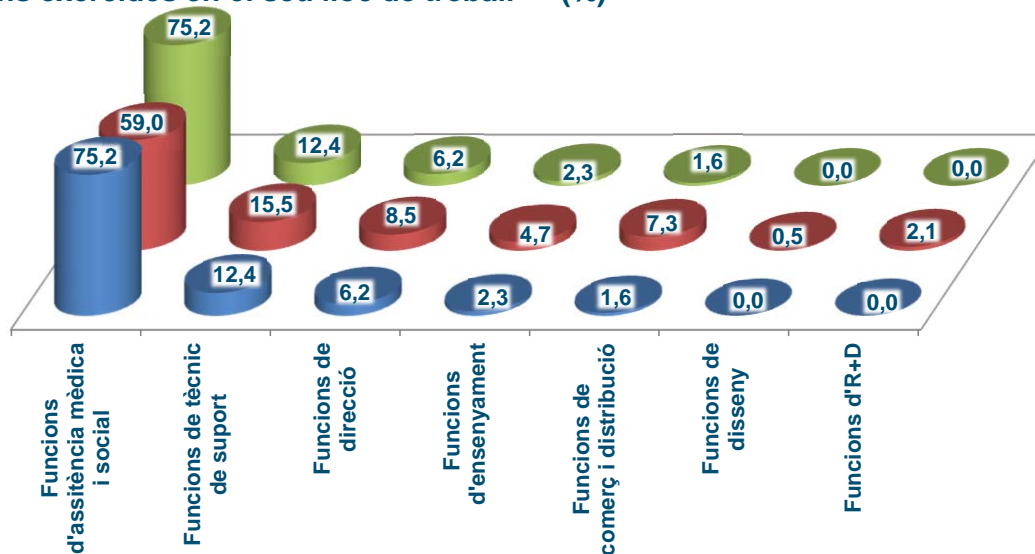


Mileuristes

Dosmilleuristes

Més de dosmilleuristes

Funcions exercides en el seu lloc de treball ⁽³⁾ (%)

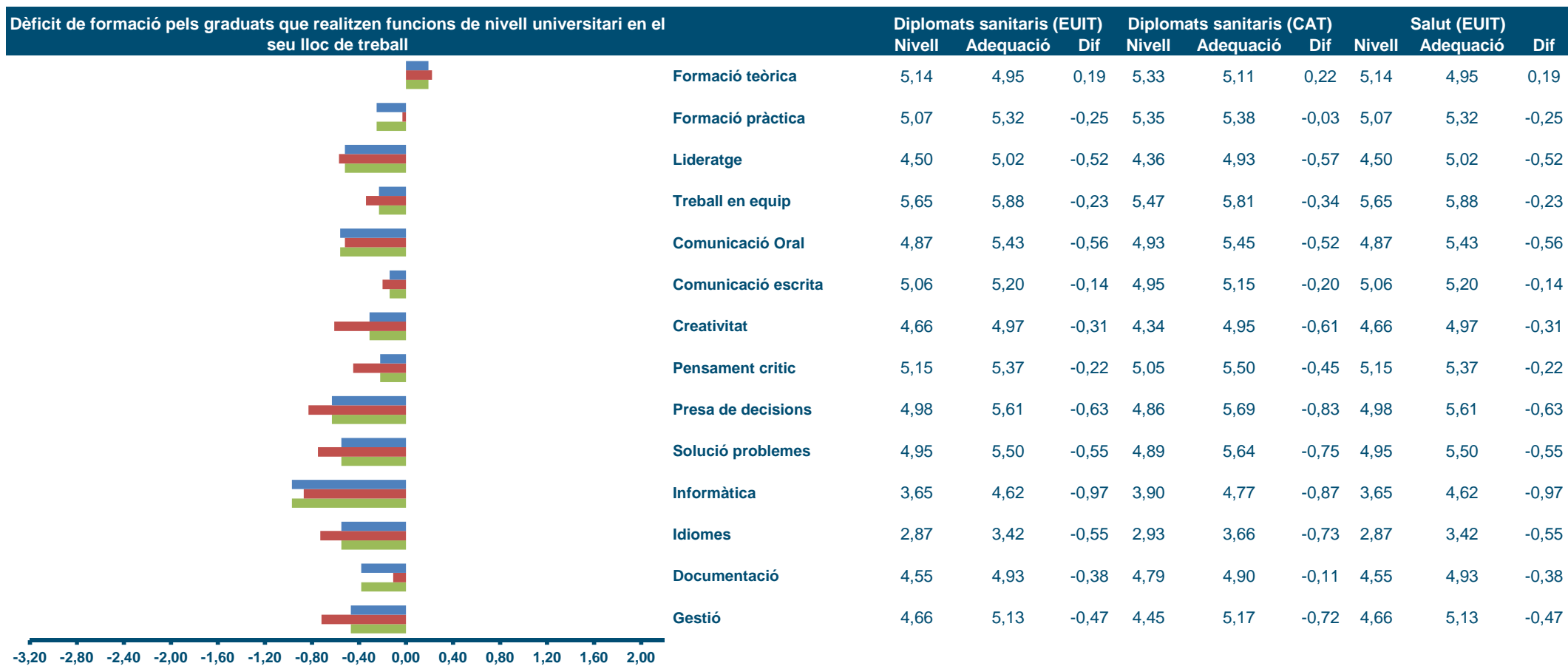


(3) Els percentatges corresponents a les categories que falten són:
 Funcions no qualificades (0,78%; 1,43%; 0,78%)
 Funcions qualificades (1,55%; 1,04%; 1,55%)

Sistema Universitari Públic a Catalunya. Descripció de l'enquesta d'Inserció laboral 2014

Àrea de Salut

Diplomats sanitaris de la Escola Universitària d'Infermeria i Teràpia Ocupacional



El dèficit s'ha calculat restant la mitjana de cada competència que es necessària per desenvolupar la feina, de la mitjana de l'avaluació del nivell de formació rebut a la universitat. Només inclou el col·lectiu de graduats que desenvolupen funcions de nivell universitari.