



RESULTATS DE L'ENQUESTA D'INSERCIÓ LABORAL DELS GRADUATS I GRADUADES EN CIÈNCIES AMBIENTALS 2023

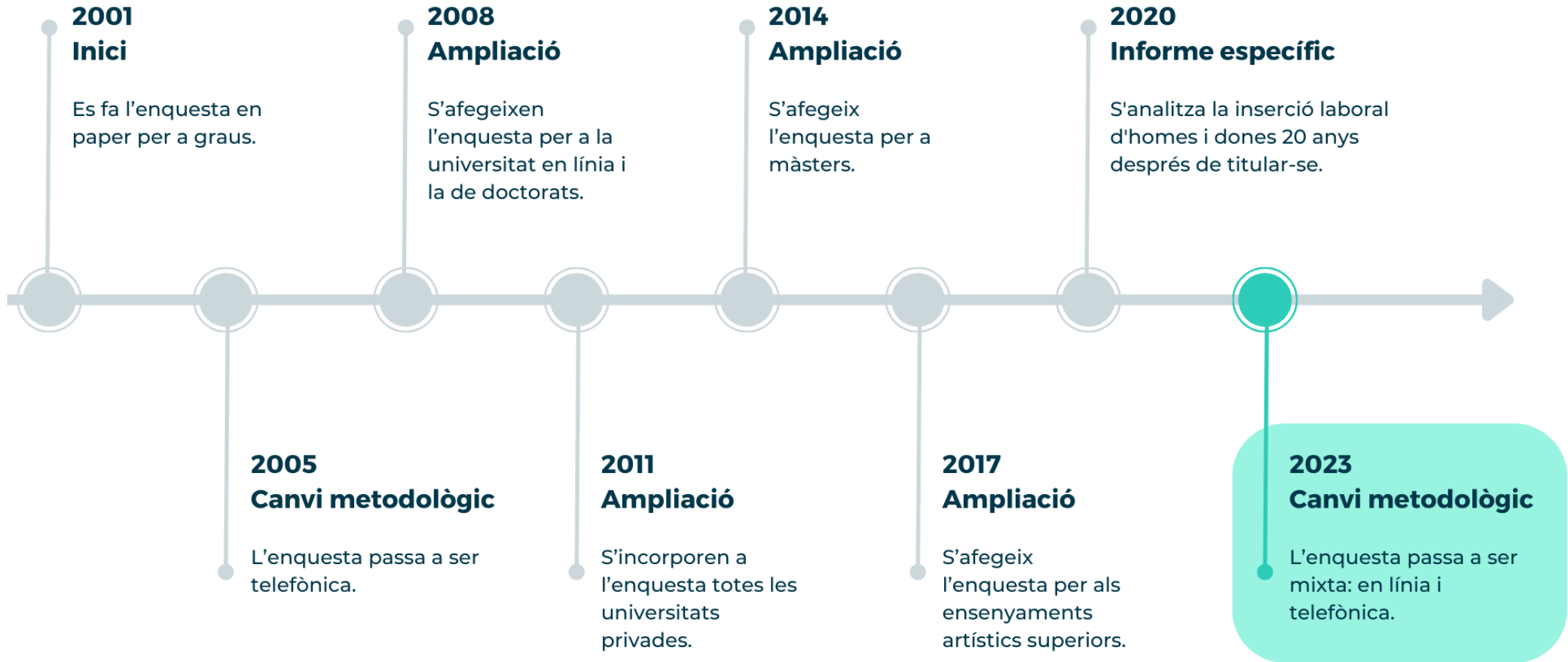
Comparativa dels graus en Ciències Ambientals de la
Comunitat Valenciana i Catalunya



- 1 L'estudi d'inserció laboral
- 2 Metodologia de l'estudi 2023
- 3 Resultats principals 2023
 - Ocupació i qualitat laboral
 - Via d'entrada a la primera feina
 - Satisfacció
- 4 Conclusions



Evulció de l'estudi



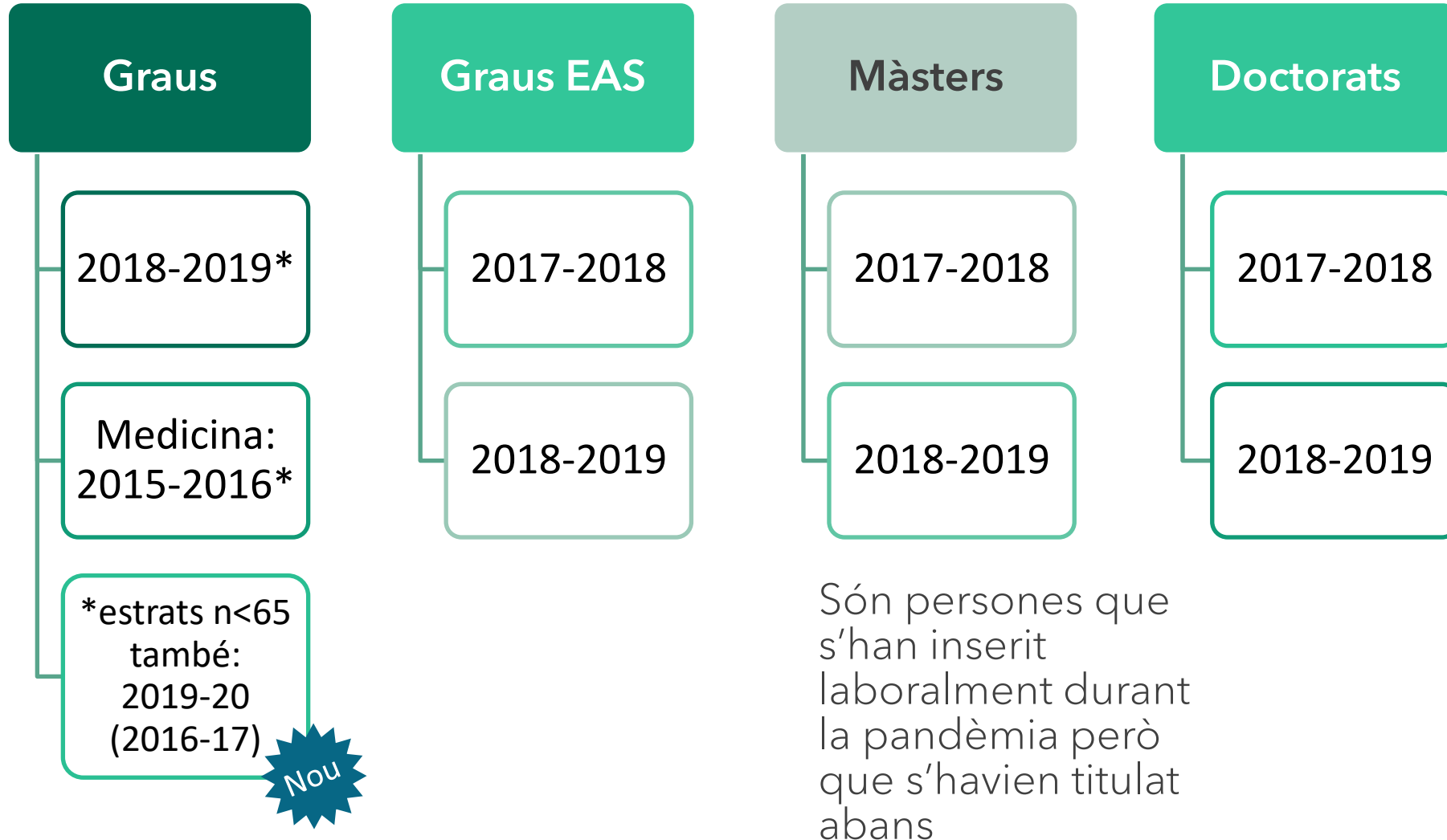
Objectius de l'estudi

Ajustar l'oferta i la
demanda laboral de
nivell universitari

Ajustar el perfil
formatiu de les
titulacions a les
necessitats laborals

Informar futurs
estudiants i millorar
l'orientació educativa

Promocions analitzades



Treball de camp 2023

La metodologia per a l'enquesta de les persones graduades en Ciències Ambientals va ser la següent:

- Universitats catalanes: enquesta en línia (CAWI) i telefònica (CATI)
- Universitats valencianes: enquesta telefònica (CATI)
- L'empresa que es va encarregar de l'enquesta telefònica és Instituto DYM, i de l'enquesta en línia, AQU Catalunya
- El treball de camp en línia es va dur a terme entre el 7 de novembre de 2022 i el 4 de desembre de 2022
- El treball de camp telefònic es va dur a terme entre el 16 de gener i el 5 de maig de 2023
- Per tal d'incrementar la taxa de resposta, es van enviar recordatoris via SMS i es van sortejar tres iPhones

Anàlisi dels resultats

Per dur a terme l'informe que es presenta a continuació s'han tingut en compte els resultats agregats de totes les universitats (de la Comunitat Valenciana i de Catalunya) i s'han comparat amb els resultats de la totalitat dels graus del sistema universitari català, que s'ha tingut en compte com a referent.

Resum del treball de camp 2023

Qüestionari	Població contactable	Mostra	% resposta	% error mostral final
Universitat de Barcelona (UB)	126	74	58,7 %	7,3 %
Universitat Autònoma de Barcelona (UAB)	69	42	60,9 %	9,5 %
Universitat de Girona (UdG)	129	75	58,1 %	7,3 %
Total graus Ciències Ambientals Catalunya	324	191	59,0 %	4,5 %
Universitat de València (UV)	129	37	28,7 %	13,7 %
Universitat Politècnica de València (UPV)	79	23	29,1 %	17,3 %
Universitat Miguel Hernández d'Elx (UMH)	51	24	47,1 %	14,7 %
Total graus Ciències Ambientals País Valencià	259	84	32,4 %	8,8%
Total graus Ciències Ambientals	583	275	47,2 %	4,3 %
Total graus sistema universitari català (SUC)	40.284	21.083	52,3 %	0,5 %

Nota: Tot i que també es va realitzar l'enquesta a les persones titulades del grau en Ciències Ambientals de la UVic-UCC, els resultats no s'han inclòs en aquest informe perquè aquesta titulació està en extinció.



3 Resultats principals

Ocupació i qualitat laboral

Els indicadors d'inserció laboral dels graduats i graduades en Ciències Ambientals són inferiors si els comparem amb la mitjana dels graus que s'imparteixen a Catalunya

- Les persones titulades en Ciències Ambientals de les universitats de la Comunitat Valenciana i Catalunya tenen resultats semblants pel que fa a la taxa d'ocupació (81% i 82%), la taxa de persones que tenen contractes a temps complet (86%) i la taxa de persones que fan funcions específiques de la titulació que han estudiat (63% i 65%).
- En canvi, hi ha diferència pel que fa a la taxa de persones amb contracte fix, que és superior a les universitats de la Comunitat Valenciana, i al salari mensual a temps complet, que és superior en el cas de les universitats catalanes.
- Si comparem les dades de Ciències Ambientals amb la totalitat de graus del sistema universitari català (SUC), s'observa que el percentatge de persones que tenen contractes a temps complet és similar (86% vs. 85% de la mitjana del SUC). La resta d'indicadors són inferiors.

	% ocupació	% contracte fix	% temps complet	salari mensual	funcions específiques
Ciències Ambientals C. Valenciana	81,0%	58,0%	86,0%	1 766,0€	63,0%
Ciències Ambientals Catalunya	82,0%	49,0%	86,0%	2 011,4€	65,0%
Total Ciències Ambientals	81,0%	53,0%	86,0%	1 903,8€	64,0%
Total SUC	91,0%	64,0%	85,0%	2 367,4€	72,0%

El 94% treballen a l'estat espanyol

- La majoria de titulats s'insereixen a la província de graduació

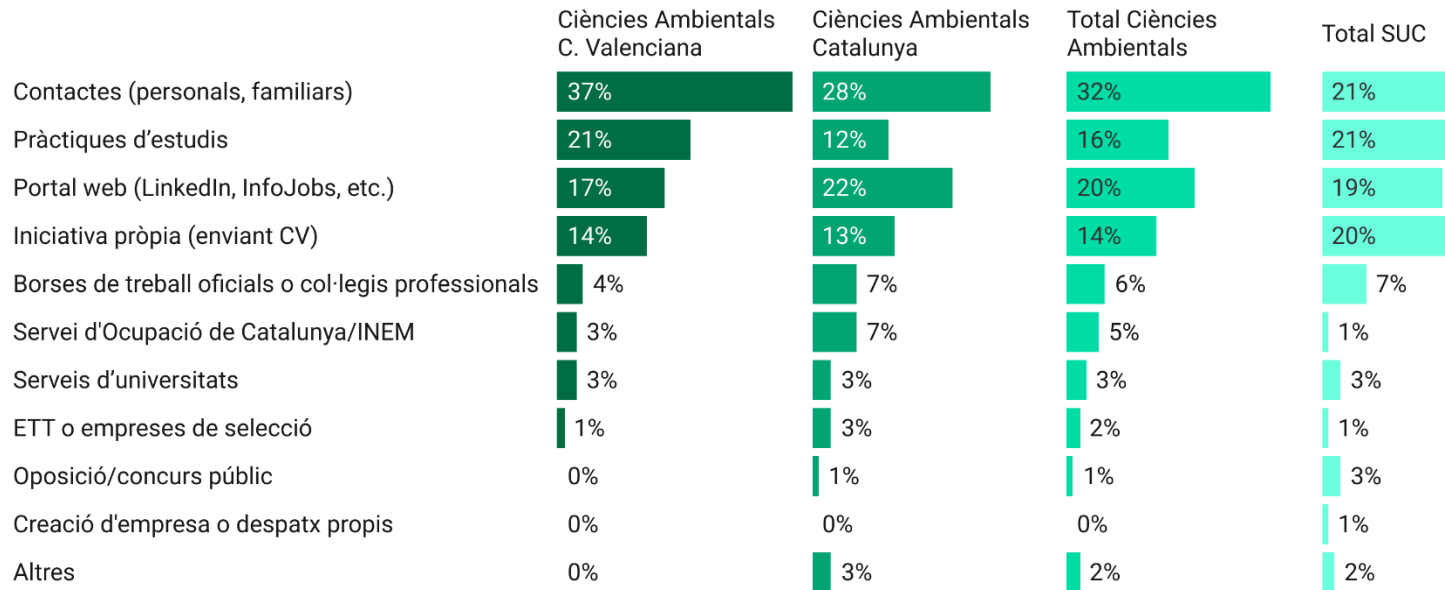
	Universitat de Barcelona	Universitat Autònoma de Barcelona	Universitat de Girona	Universitat de València	Universitat Politècnica de València	Universitat Miguel Hernández d'Elx
Alacant				3,3%	14,3%	65,0%
Albacete						5,0%
Barcelona	85,5%	75,0%	38,5%		5,7%	5,0%
Burgos				3,3%		
Castelló				11,5%	28,6%	
Girona	7,3%		46,2%			
Illes Balears		12,5%	3,8%	3,3%	8,6%	10,0%
La Rioja						5,0%
Lleida	3,6%	6,3%	1,9%			
Madrid				8,2%	5,7%	
Tarragona	3,6%	3,1%	9,6%			
Teruel				3,3%		
València		3,1%		63,9%	37,1%	5,0%
Vizcaya				3,3%		
Zaragoza						5,0%



3 Resultats principals

Via d'entrada a la primera feina

Via d'entrada a la primera feina - Dades agregades



Els contactes personals són la principal via d'accés a la feina per als graduats i graduades en Ciències Ambientals

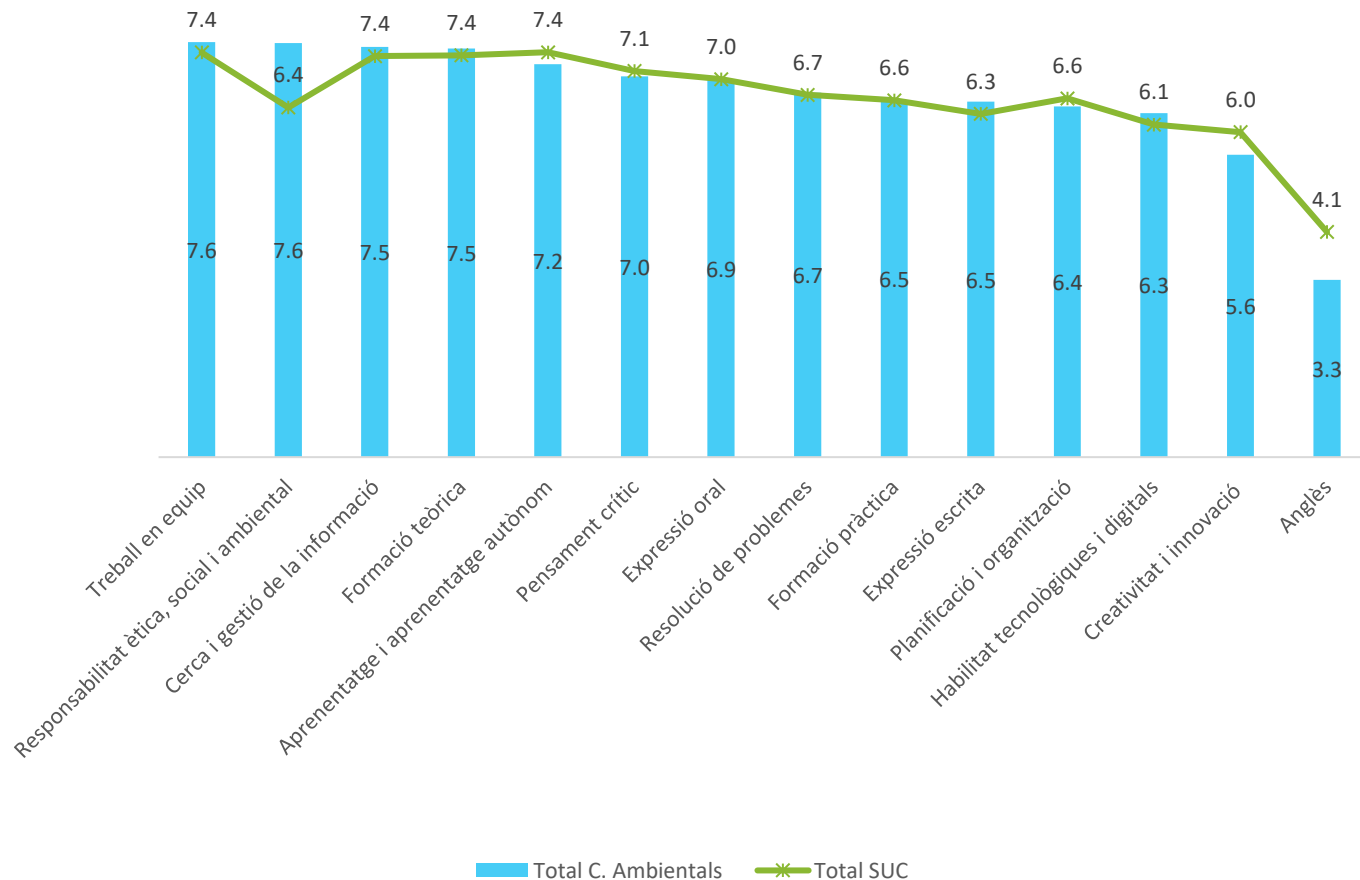
- En el cas de les universitats valencianes, el percentatge de graduats que accedeixen a la primera feina via contactes personals supera el de les universitats catalanes (37% vs. 28%). En termes globals, aquesta taxa és superior a la del SUC (21%).
- Els portals web (20%) i les pràctiques d'estudis (16%) també són vies rellevants d'accés a la feina.
- La iniciativa pròpia és la quarta via d'accés principal (14%). En termes globals, aquesta taxa és 6pp inferior a la del SUC.



3 Resultats principals

Satisfacció

Nivell d'assoliment de les competències - Dades agregades

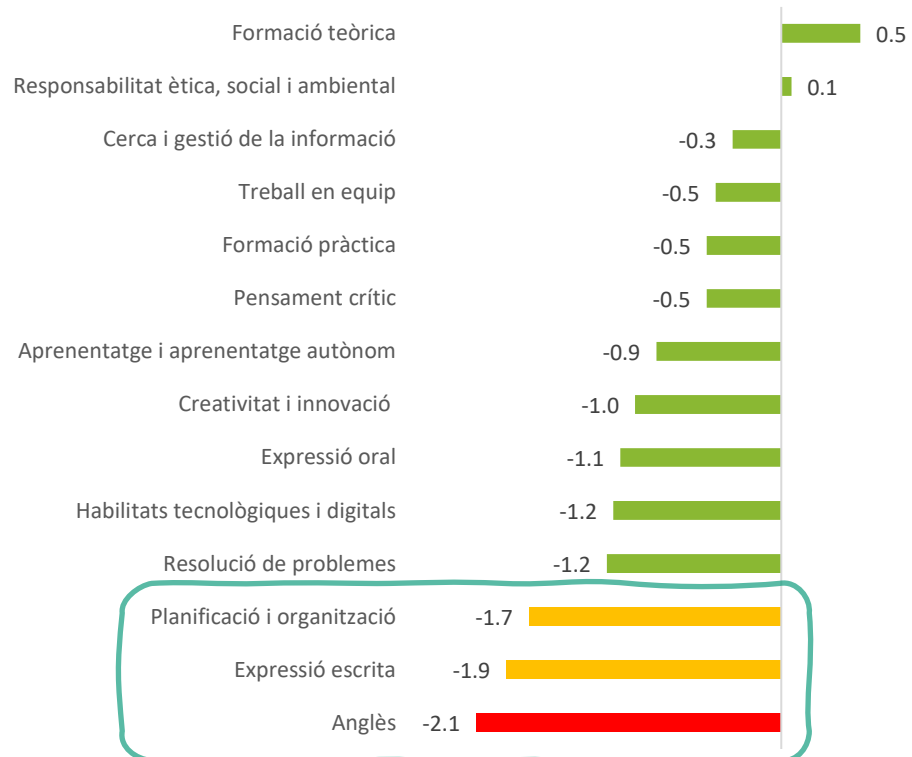


En termes generals els enquestats manifesten un assoliment notable de les competències adquirides durant els estudis

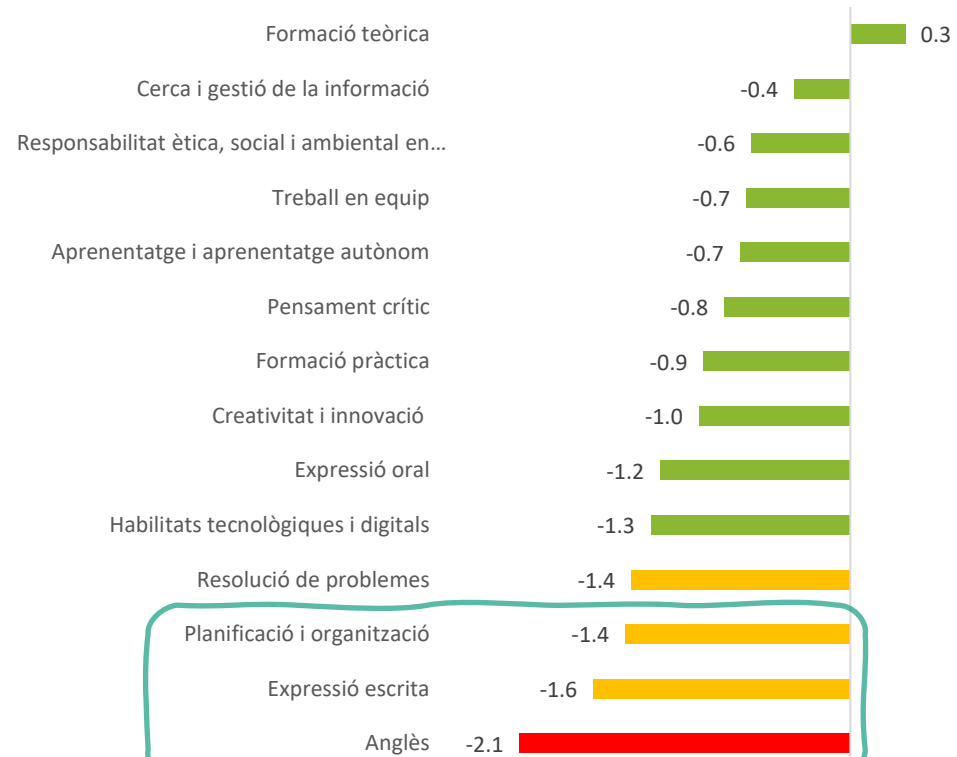
- Les competències més ben assolides són el treball en equip, la responsabilitat ètica, social i ambiental, la cerca i gestió de la informació i la formació teòrica.
- Aquestes competències també són les més ben assolides pel conjunt de graus del sistema universitari català, excepte la responsabilitat ètica, social i ambiental, que a Catalunya assoleix un valor significativament menor (7,6 vs. 6,4).
- El nivell d'anglès és la competència amb un nivell d'assoliment més baix en tots els casos.

Dèficit de competències: diferència entre el nivell assolit i la utilitat a la feina

Total graus Ciències Ambientals



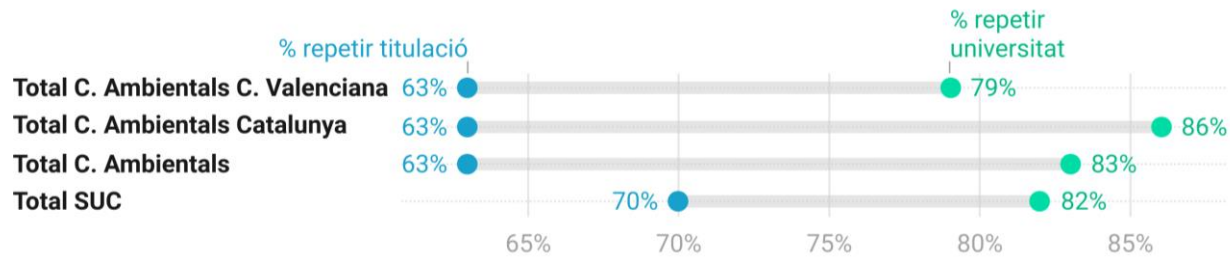
Total SUC



Les competències amb un dèficit més alt en Ciències Ambientals són l'anglès, l'expressió escrita i la planificació i organització, igual que al SUC

Nota: Diferència entre la mitjana del nivell de formació i la seva utilitat per a la feina (només entre persones titulades que desenvolupen funcions de nivell universitari; escala de 0 a 10)

Proporció de persones titulades que tornarien a repetir la mateixa titulació de Ciències Ambientals i la universitat (2023)



Creado con Datawrapper

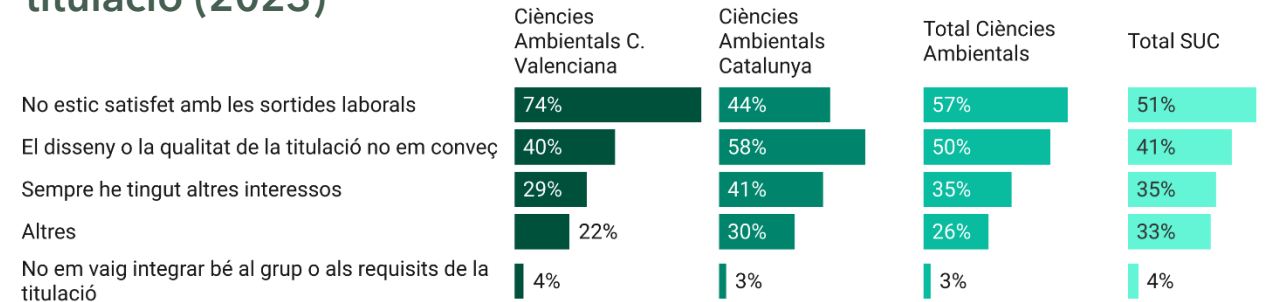
El 63% de les persones graduades en Ciències Ambientals tornarien a repetir la titulació, un indicador inferior al sistema universitari català

- El nivell mitjà de satisfacció amb la universitat és elevat (83%), tot i que varia entre universitats.

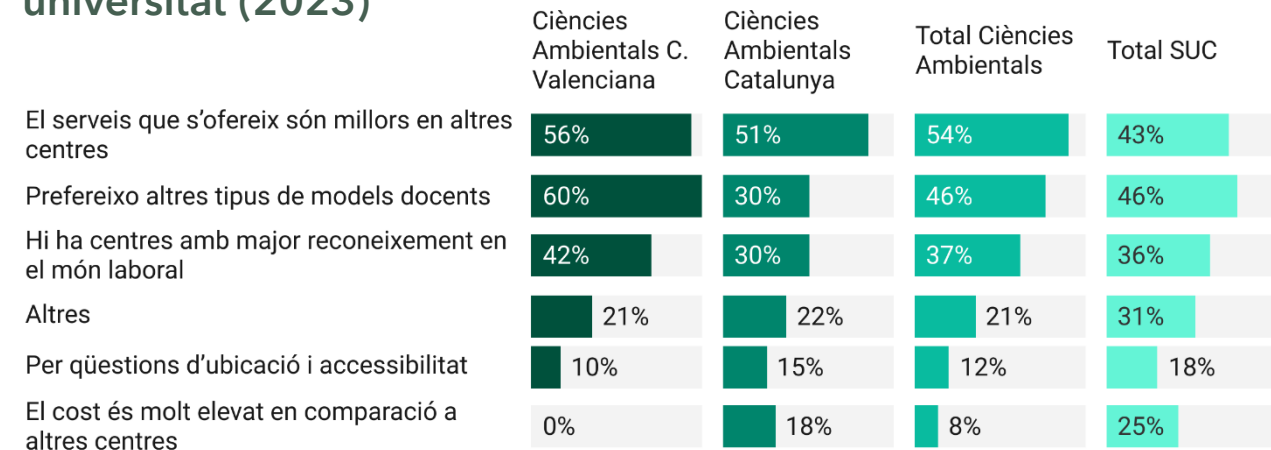
La falta de satisfacció amb les sortides laborals és la principal raó per no tornar a repetir el grau de Ciències Ambientals

- Per territoris, la principal raó per no repetir el grau en les universitats valencianes és no estar satisfet amb les sortides laborals, i en el cas de les universitats catalanes el disseny o la qualitat de la titulació.
- Pel que fa a la intenció de no tornar a repetir universitat, el motiu principal és la insatisfacció amb els serveis que ofereix el centre, i la preferència d'altres tipus de models docents.

Motius pels quals les persones titulades no tornarien a repetir la titulació (2023)



Motius pels quals les persones titulades no tornarien a repetir la universitat (2023)



1. Els indicadors d'inserció laboral dels graduats i graduades en Ciències Ambientals són inferiors si els comparem amb la mitjana dels graus que s'imparteixen a Catalunya.
2. Els contactes personals són la principal via d'accés a la feina per als graduats i graduades en Ciències Ambientals.
3. En termes generals els enquestats manifesten un assoliment notable de les competències adquirides durant els estudis, que és lleugerament superior per les universitats valencianes.
4. Les competències amb un dèficit més alt en Ciències Ambientals són l'anglès, l'expressió escrita i la planificació i organització.
5. El 63% de les persones graduades en Ciències Ambientals tornarien a repetir la titulació, un indicador inferior al sistema universitari català.
6. La falta de satisfacció amb les sortides laborals és la principal raó per no tornar a repetir el grau de Ciències Ambientals.