

# La inserció laboral dels graduats universitaris (Promoció 2001)

Treball de camp: febrer- març 2005

## Total per àrees Catalunya



Agència  
per a la Qualitat  
del Sistema Universitari  
de Catalunya



UNIVERSITAT DE BARCELONA



**UAB**  
Universitat Autònoma  
de Barcelona



UNIVERSITAT POLITÈCNICA  
DE CATALUNYA



  
Universitat de Girona



UNIVERSITAT ROVIRA I VIRGILI



## SEGUIMENT DE LA INSERCIÓ LABORAL DELS GRADUATS UNIVERSITARIS - Promoció 2001

### Perfil de l'ensenyament

Àrees	Població i mostra				Sexe				n	Antecedents laborals (%) (feina durant la carrera i relació de la feina amb els estudis)					
	Població	Total mostra	% resposta	Error mostral	Homes		Dones			Estudiant a temps complet	Estudi i treball a temps complet		Estudi i treball a temps parcial		
					(f)	%	(f)	%			Estudiant	Relacionat	No relacionat	Relacionat	No relacionat
Humanitats	2.535	1676	66,11	1,39%	489	29,18	1187	70,82	1605	38,44	5,67	7,91	20,06	27,91	
Socials	9.387	4890	52,09	0,97%	1458	29,82	3432	70,18	4788	38,24	12,64	5,24	27,74	16,14	
Experimentals	1.593	990	62,15	1,92%	379	38,28	611	61,72	928	55,82	6,14	3,45	18,97	15,63	
Salut	1.937	1053	54,36	2,04%	233	22,13	820	77,87	1038	59,92	5,97	1,45	21,39	11,27	
Tècniques	6.315	2847	45,08	1,36%	2122	74,53	725	25,47	2791	36,22	14,65	3,19	37,84	8,10	
<b>Total Catalunya (promoció 01)</b>	<b>21.767</b>	<b>11456</b>	<b>52,63</b>	<b>0,64%</b>	<b>4681</b>	<b>40,86</b>	<b>6775</b>	<b>59,14</b>	<b>11150</b>	<b>41,20</b>	<b>11,00</b>	<b>4,60</b>	<b>27,80</b>	<b>15,30</b>	
Referents PROMOCIÓ 1998															
<b>Total Catalunya (promoció 98)</b>	<b>21.143</b>	<b>9766</b>	<b>46,19</b>	<b>0,70%</b>	<b>3825</b>	<b>39,20</b>	<b>5941</b>	<b>60,80</b>	<b>9394</b>	<b>59,50</b>	<b>9,10</b>	<b>4,90</b>	<b>15,70</b>	<b>10,90</b>	

## SEGUIMENT DE LA INSERCIÓ LABORAL DELS GRADUATS UNIVERSITARIS - Promoció 2001

### Estatut d'inserció

Àrees	Situació laboral actual								
	n	Ocupat (1)		Aturat amb experiència (2)		Aturat sense experiència (3)		Inactius	
		(f)	%	(f)	%	(f)	%	(f)	%
Humanitats	<b>1.676</b>	1439	85,86	105	6,26	22	1,31	110	6,56
Socials	<b>4.890</b>	4448	90,96	185	3,78	27	0,55	230	4,70
Experimentals	<b>990</b>	829	83,74	50	5,05	10	1,01	101	10,20
Salut	<b>1.053</b>	988	93,83	26	2,47	4	0,38	35	3,32
Tècniques	<b>2.847</b>	2630	92,38	103	3,62	19	0,67	95	3,34
<b>Total Catalunya (promoció 01)</b>	<b>11.456</b>	10334	90,21	469	4,09	82	0,72	571	4,98
Referents PROMOCIÓ 1998									
<b>Total Catalunya (promoció 98)</b>	<b>9.557</b>	8624	90,20	483	5,05	104	1,09	346	3,62

SEGUIMENT DE LA INSERCIÓ LABORAL DELS GRADUATS UNIVERSITARIS - Promoció 2001

Primera inserció

Àrees	La feina actual és la 1a feina (%)			Temps 1a inserció (%)							Vies d'accés al primer treball per a qui n'ha tingut més d'un (%)												
	n	Sí	No	n	Abans d'acabar	Menys d'un mes	D'un a 3 mesos	De 3 a 6 mesos	De 6 a 12 mesos	Més d'un any	n	Contactes	Prensa	Oposicions	SCC INEM	Pròpia empresa	Pràctiques d'estudis	Serveis Universitat	ETT	Empreses de selecció	Internet	Altres	
Humanitats	1464	24,7	75,3	1464	43,72	11,95	16,67	9,22	9,49	8,95	1464	40,92	10,72	3,76	1,91	1,50	4,23	5,94	4,37	1,71	4,64	20,29	
Socials	4569	29,1	70,9	4569	44,17	14,18	17,38	9,08	7,59	7,59	4569	33,14	9,21	4,40	2,12	0,53	9,67	8,40	6,02	1,34	5,21	19,96	
Experimentals	721	32,9	67,1	721	35,51	14,15	18,45	12,62	9,99	9,29	721	33,43	10,40	1,39	1,94	0,55	13,31	12,48	3,88	1,39	5,96	15,26	
Salut	892	36,5	63,5	892	30,16	36,55	15,58	6,73	6,39	4,60	892	33,52	4,15	2,13	0,67	0,67	15,81	10,65	1,01	2,13	1,57	27,69	
Tècniques	2684	32,4	67,6	2684	49,25	18,59	16,62	7,60	4,47	3,46	2684	36,03	11,85	1,04	1,38	0,82	10,13	18,82	2,20	0,78	6,56	10,39	
<b>Total Catalunya (promoció 01)</b>	<b>10330</b>	<b>30,3</b>	<b>69,7</b>	<b>10330</b>	<b>43,60</b>	<b>16,9</b>	<b>17,00</b>	<b>8,80</b>	<b>7,10</b>	<b>6,60</b>	<b>10330</b>	<b>35,00</b>	<b>9,80</b>	<b>3,00</b>	<b>1,80</b>	<b>0,80</b>	<b>9,80</b>	<b>11,20</b>	<b>4,20</b>	<b>1,30</b>	<b>5,20</b>	<b>17,90</b>	
Referents PROMOCIÓ 1998																							
<b>Total Catalunya (promoció 98)</b>	<b>9216</b>	<b>29,7</b>	<b>70,3</b>	<b>9272</b>	<b>54,80</b>	<b>12,30</b>	<b>13,70</b>	<b>7,50</b>	<b>6,40</b>	<b>5,30</b>	<b>3486</b>	<b>41,90</b>	<b>19,30</b>	<b>2,20</b>	<b>3,00</b>	<b>0,70</b>	<b>8,80</b>	<b>7,10</b>	<b>6,30</b>	<b>1,40</b>	<b>0,40</b>	<b>8,80</b>	

SEGUIMENT DE LA INSERCIÓ LABORAL DELS GRADUATS UNIVERSITARIS - Promoció 2001

Situació laboral: feina actual / última feina

Àrees	Any d'inici de la feina actual (%)						Tipus de contracte (%)						Temps contracte (Temporals) (%)					
	n	Fa més de 3 anys	Fa 3 anys	Fa 2 anys	Fa 1 any	Any actual	n	Fix	Autònom	Temporal	Becari	Sense contracte	n	Menys 6 mesos	Entre 6-12 mesos	Entre 1-3 anys	Auto-ocupació	Sense contracte
Humanitats	1464	28,01	16,12	20,63	28,83	6,42	1464	39,96	8,54	45,97	3,35	2,19	673	31,05	53,34	15,01	0,15	0,45
Socials	4565	33,30	19,54	16,10	26,44	4,62	4569	54,10	6,68	36,29	1,73	1,20	1658	26,90	56,09	16,59	—	0,42
Experimentals	721	31,07	20,53	20,25	22,75	5,41	721	47,57	4,02	34,95	11,93	1,53	252	25,00	50,40	24,21	—	0,40
Salut	892	40,02	17,60	17,83	20,63	3,92	892	47,65	12,78	37,11	1,35	1,12	331	32,33	40,48	26,59	0,60	—
Tècniques	2684	42,70	16,58	15,28	21,13	4,32	2684	61,96	12,41	23,40	1,90	0,34	628	20,54	50,16	28,50	0,32	0,48
<b>Total Catalunya (promoció 01)</b>	<b>10326</b>	<b>35,40</b>	<b>18,20</b>	<b>17,00</b>	<b>24,60</b>	<b>4,80</b>	<b>10330</b>	<b>53,10</b>	<b>8,80</b>	<b>34,30</b>	<b>2,70</b>	<b>1,10</b>	<b>3542</b>	<b>26,90</b>	<b>52,70</b>	<b>19,90</b>	<b>0,10</b>	<b>0,40</b>
Referents PROMOCIÓ 1998																		
<b>Total Catalunya (promoció 98)</b>	<b>9090</b>	<b>14,48</b>	<b>21,66</b>	<b>23,12</b>	<b>23,65</b>	<b>17,08</b>	<b>9144</b>	<b>54,88</b>	<b>9,81</b>	<b>31,32</b>	<b>2,20</b>	<b>1,79</b>	<b>3505</b>	<b>23,11</b>	<b>44,39</b>	<b>15,58</b>	<b>10,84</b>	<b>6,08</b>

SEGUIMENT DE LA INSERCIÓ LABORAL DELS GRUATS UNIVERSITARIS - Promoció 2001

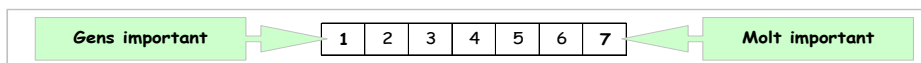
Situació laboral: feina actual / última feina

Àrees	Sou anual (%)						
	n	Menys 9.000 €	9.000 € 12.000 €	12.000 € 18.000 €	18.000 € 30.000 €	30.000 € 40.000 €	Més de 40.000 €
Humanitats	1464	19,19	28,69	32,86	17,01	1,98	0,27
Socials	4569	10,48	17,93	36,55	29,85	3,70	1,49
Experimentals	721	10,68	18,45	35,09	30,79	4,16	0,83
Salut	892	7,29	16,59	32,17	32,85	8,41	2,69
Tècniques	2684	3,17	5,63	20,23	48,17	17,10	5,70
<b>Total Catalunya (promoció 01)</b>	<b>10330</b>	<b>9,60</b>	<b>16,20</b>	<b>31,30</b>	<b>33,10</b>	<b>7,40</b>	<b>2,50</b>
Referents PROMOCIÓ 1998							
<b>Total Catalunya (promoció 98)</b>	<b>8927</b>	<b>16,03</b>	<b>16,68</b>	<b>28,73</b>	<b>30,61</b>	<b>5,49</b>	<b>2,45</b>

n	Requisits per la feina actual (%)					
	Titulació específica		Titulació universitària		Cap titulació	
	Funcions pròpies	Funcions no pròpies	Funcions pròpies	Funcions no pròpies	Requeria form.univ.	No requeria form.univ.
1559	41,44	4,23	11,10	4,68	7,38	31,17
4722	58,05	4,45	10,31	4,57	6,08	16,54
839	56,73	7,63	12,28	4,41	3,58	15,38
1012	88,04	2,57	4,45	0,89	1,38	2,67
2764	64,00	4,81	12,59	2,68	5,61	10,31
<b>10896</b>	<b>58,70</b>	<b>4,50</b>	<b>11,80</b>	<b>4,20</b>	<b>5,40</b>	<b>15,40</b>
<b>9103</b>	<b>52,03</b>	<b>8,18</b>	<b>11,41</b>	<b>6,00</b>	<b>7,03</b>	<b>15,35</b>

SEGUIMENT DE LA INSERCIÓ LABORAL DELS GRADUATS UNIVERSITARIS - Promoció 2001

Empleabilitat : factors de contractació



Àrees	Factors de contractació																							
	Coneixements teòrics			Coneixements pràctics			Formació en idiomes			Formació en l'ús de la informàtica			Habilitats socials i personalitat			Capacitat de gestió i planificació			Capacitat de treballar en grup			Formació global universitat		
	(f)	Mitjana	Desv.	(f)	Mitjana	Desv.	(f)	Mitjana	Desv.	(f)	Mitjana	Desv.	(f)	Mitjana	Desv.	(f)	Mitjana	Desv.	(f)	Mitjana	Desv.	(f)	Mitjana	Desv.
Humanitats	1305	4,29	2,07	1308	4,16	2,05	1310	3,77	2,35	1307	3,66	2,10	1303	4,88	1,84	1299	4,54	1,86	1295	4,59	1,91	1316	4,33	1,99
Socials	4126	4,53	1,84	4128	4,36	1,96	4126	2,92	1,96	4125	3,99	1,99	4109	5,10	1,75	4101	4,80	1,78	4107	4,97	1,86	4175	4,81	1,73
Experimentals	604	4,49	1,82	604	4,15	1,91	607	3,10	1,87	607	4,13	1,93	601	5,06	1,59	601	4,71	1,72	603	4,87	1,80	605	4,54	1,79
Salut	779	4,87	1,69	783	4,93	1,73	786	2,59	1,75	786	3,14	1,84	778	5,00	1,61	775	4,41	1,72	780	4,99	1,70	786	5,13	1,57
Tècniques	2345	4,61	1,58	2346	4,44	1,78	2343	3,18	1,91	2345	4,80	1,71	2322	5,09	1,37	2317	4,81	1,54	2320	5,01	1,53	2344	4,94	1,44
<b>Total Catalunya (promoció 01)</b>	<b>9159</b>	<b>4,55</b>	<b>1,80</b>	<b>9169</b>	<b>4,39</b>	<b>1,92</b>	<b>9172</b>	<b>3,09</b>	<b>2,01</b>	<b>9170</b>	<b>4,09</b>	<b>1,98</b>	<b>9113</b>	<b>5,06</b>	<b>1,66</b>	<b>9093</b>	<b>4,72</b>	<b>1,73</b>	<b>9105</b>	<b>4,92</b>	<b>1,78</b>	<b>9226</b>	<b>4,78</b>	<b>1,71</b>
Referents PROMOCIÓ 1998																								
<b>Total Catalunya (promoció 98)</b>	<b>8933</b>	<b>4,69</b>	<b>1,83</b>	<b>8381</b>	<b>3,83</b>	<b>2,14</b>	<b>8264</b>	<b>3,43</b>	<b>2,11</b>	<b>8497</b>	<b>4,42</b>	<b>2,00</b>	<b>8885</b>	<b>5,09</b>	<b>1,59</b>	<b>8191</b>	<b>3,88</b>	<b>1,88</b>	<b>8843</b>	<b>3,56</b>	<b>1,95</b>	<b>8903</b>	<b>4,66</b>	<b>1,68</b>



SEGUIMENT DE LA INSERCIÓ LABORAL DELS GRADUATS UNIVERSITARIS - Promoció 2001

Branca d'activitat econòmica

Àrees	Branca d'activitat (%)																											
	n	Agri-cultura	Pesca	Comb. sòlids	Electri-citat	Extrac. mineral	Industr. Química	Industr. Farmac.	Metal·lúrgia	Mater. Transp.	Prod. Aliment	Textil, cuir ...	Fusta	Paper	Cautxú	Cons-trucció	Comerç	Restau-rants	Trans-port	Tecnol. comunic	Miijans comunic	Instit. financ.	Serveis a empres.	Adm. pública	Educ. investig	Sanitat assist.	Altres	
Humanitats	1499	0,20	—	—	0,47	0,27	0,47	0,80	1,53	0,87	0,67	1,07	0,40	0,87	0,27	1,00	9,01	2,07	2,80	1,80	5,74	2,40	6,40	12,41	41,36	4,54	2,60	
Socials	4755	0,29	0,04	0,13	0,53	0,04	0,90	0,84	1,54	0,93	1,35	0,42	0,29	0,34	0,29	1,70	5,55	1,43	1,72	1,56	4,42	14,51	15,14	13,14	25,09	4,92	2,88	
Experimentals	890	1,12	0,22	0,56	2,36	0,11	5,51	7,75	2,25	1,46	4,16	1,24	0,45	0,56	1,01	2,25	4,94	0,22	0,67	1,80	0,56	4,04	15,39	7,75	26,52	5,39	1,69	
Salut	1031	0,97	—	0,10	—	—	0,48	4,56	0,10	0,10	2,23	0,10	—	0,10	—	—	12,51	0,58	0,19	0,19	—	0,58	1,45	13,19	4,56	57,32	0,68	
Tècniques	2787	3,41	0,29	0,61	5,13	0,43	3,12	1,26	8,72	4,99	3,12	0,83	0,32	0,50	0,79	16,61	2,76	0,43	1,33	14,32	0,54	2,66	11,95	7,14	6,71	1,00	1,04	
<b>Total Catalunya (promoció 2001)</b>	<b>10962</b>	<b>1,20</b>	<b>0,10</b>	<b>0,30</b>	<b>1,80</b>	<b>0,20</b>	<b>1,70</b>	<b>1,90</b>	<b>3,30</b>	<b>1,90</b>	<b>2,00</b>	<b>0,60</b>	<b>0,30</b>	<b>0,40</b>	<b>0,40</b>	<b>5,30</b>	<b>5,90</b>	<b>1,10</b>	<b>1,50</b>	<b>4,70</b>	<b>2,90</b>	<b>7,70</b>	<b>11,90</b>	<b>11,10</b>	<b>20,80</b>	<b>8,80</b>	<b>2,10</b>	
Referents PROMOCIÓ 1998																												
<b>Total Catalunya (promoció 98)</b>	<b>9231</b>	<b>1,70</b>	<b>0,10</b>	<b>0,30</b>	<b>1,50</b>	<b>0,10</b>	<b>4,40</b>	<b>4,30</b>	<b>2,10</b>	<b>2,40</b>	<b>1,50</b>	<b>0,30</b>	<b>1,10</b>	<b>0,80</b>	<b>5,70</b>	<b>2,60</b>	<b>1,00</b>	<b>1,20</b>	<b>6,80</b>	<b>3,40</b>	<b>9,60</b>	<b>9,70</b>	<b>6,50</b>	<b>20,50</b>	<b>9,10</b>	<b>3,30</b>		

SEGUIMENT DE LA INSERCIÓ LABORAL DELS GRADUATS UNIVERSITARIS - Promoció 2001

Tipologia d'empresa: àmbit i ubicació

Àrees	Àmbit (%)		
	n	Públic	Privat
Humanitats	1617	36,24	63,76
Socials	4778	32,82	67,18
Experimentals	914	30,74	69,26
Salut	1031	38,51	61,49
Tècniques	2788	15,93	84,07
<b>Total Catalunya (promoció 01)</b>	<b>11128</b>	<b>29,40</b>	<b>70,60</b>
Referents PROMOCIÓ 1998			
<b>Total Catalunya (promoció 98)</b>	<b>8087</b>	<b>20,86</b>	<b>79,14</b>

n	Ubicació (%)						
	Barcelona	Tarragona	Girona	Lleida	Resta CCAA	Europa	Resta món
1464	67,28	6,97	11,20	4,99	6,28	2,25	1,02
4569	68,33	10,29	10,00	7,00	3,81	0,42	0,15
721	71,84	8,04	12,90	1,39	4,44	1,11	0,28
892	61,77	9,75	8,74	8,18	10,43	1,12	—
2684	67,18	7,60	8,23	7,75	8,16	0,78	0,30
<b>10330</b>	<b>67,60</b>	<b>8,90</b>	<b>9,80</b>	<b>6,60</b>	<b>5,90</b>	<b>0,90</b>	<b>0,30</b>
<b>9357</b>	<b>70,80</b>	<b>8,00</b>	<b>8,90</b>	<b>6,40</b>	<b>4,00</b>	<b>1,20</b>	<b>0,70</b>

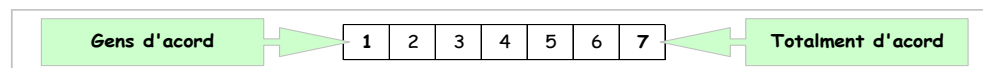
SEGUIMENT DE LA INSERCIÓ LABORAL DELS GRADUATS UNIVERSITARIS - Promoció 2001

Qualitat de la inserció: funcions

Àrees	Funcions																	
	Direcció Gestió		Comercial o logística		Docència		R+D		Assistència Mèdica/Social		Disseny Art		Tècniques		Altres qualificades		Altres no qualificades	
	(f)	%	(f)	%	(f)	%	(f)	%	(f)	%	(f)	%	(f)	%	(f)	%	(f)	%
Humanitats	79	4,66	76	4,48	485	28,61	48	2,83	59	3,48	23	1,36	229	13,51	521	30,74	175	10,32
Socials	481	9,23	261	5,01	1174	22,54	58	1,11	253	4,86	49	0,94	841	16,15	1794	34,44	298	5,72
Experimentals	55	5,53	49	4,92	133	13,37	150	15,08	14	1,41	9	0,90	321	32,26	217	21,81	47	4,72
Salut	33	3,00	70	6,37	40	3,64	25	2,27	638	58,05	6	0,55	117	10,65	149	13,56	21	1,91
Tècniques	372	11,49	94	2,90	118	3,65	182	5,62	8	0,25	186	5,75	1001	30,92	1210	37,38	66	2,04
<b>Total Catalunya (promoció 01)</b>	<b>1020</b>	<b>8,34</b>	<b>550</b>	<b>4,50</b>	<b>1950</b>	<b>15,94</b>	<b>463</b>	<b>3,78</b>	<b>972</b>	<b>7,94</b>	<b>273</b>	<b>2,23</b>	<b>2509</b>	<b>20,51</b>	<b>3891</b>	<b>31,80</b>	<b>607</b>	<b>4,96</b>
Referents PROMOCIÓ 1998	En aquest estudi es van incloure en la categoria de Direcció les tasques de gestió																	
<b>Total Catalunya (promoció 98)</b>	<b>1663</b>	<b>17,00</b>	<b>362</b>	<b>3,70</b>	<b>1569</b>	<b>16,10</b>	<b>497</b>	<b>5,10</b>	<b>677</b>	<b>6,90</b>	<b>209</b>	<b>2,10</b>	<b>2421</b>	<b>24,80</b>	<b>2073</b>	<b>21,20</b>	<b>827</b>	<b>8,50</b>

## SEGUIMENT DE LA INSERCIÓ LABORAL DELS GRADUATS UNIVERSITARIS - Promoció 2001

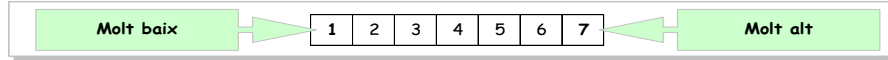
### Qualitat de la inserció: satisfacció



Àrees	Grau de satisfacció														
	Contingut de la feina			Perspectives de millora i promoció			Nivell de retribució			Utilitat dels coneixements de la formació universitària			Satisfacció general amb la feina		
	(f)	Mitjana	Desv.	(f)	Mitjana	Desv.	(f)	Mitjana	Desv.	(f)	Mitjana	Desv.	(f)	Mitjana	Desv.
Humanitats	1395	5,34	1,35	1382	4,30	1,80	1391	4,46	1,57	1394	3,90	1,95	1395	5,23	1,35
Socials	4379	5,56	1,16	4338	4,76	1,73	4374	4,70	1,46	4378	4,26	1,63	4378	5,50	1,15
Experimentals	759	5,33	1,21	751	4,51	1,72	758	4,42	1,46	759	4,03	1,79	759	5,20	1,20
Salut	978	5,60	1,02	973	4,72	1,55	978	4,51	1,43	978	4,83	1,48	978	5,49	1,08
Tècniques	2588	5,43	1,11	2563	4,74	1,63	2585	4,59	1,37	2588	4,45	1,50	2588	5,28	1,12
<b>Total Catalunya (promoció 01)</b>	<b>10099</b>	<b>5,48</b>	<b>1,17</b>	<b>10007</b>	<b>4,67</b>	<b>1,70</b>	<b>10086</b>	<b>4,60</b>	<b>1,45</b>	<b>10097</b>	<b>4,30</b>	<b>1,66</b>	<b>10098</b>	<b>5,39</b>	<b>1,17</b>
Referents PROMOCIÓ 1998	La categoria "Satisfacció Global" del 1998 només es correspon a les enquestes telefòniques														
<b>Total Catalunya (promoció 98)</b>	<b>4813</b>	<b>5,22</b>	<b>1,48</b>	<b>4803</b>	<b>4,28</b>	<b>1,91</b>	<b>4793</b>	<b>3,91</b>	<b>1,71</b>	<b>4808</b>	<b>4,46</b>	<b>1,76</b>	<b>4038</b>	<b>5,38</b>	<b>1,19</b>

SEGUIMENT DE LA INSERCIÓ LABORAL DELS GRADUATS UNIVERSITARIS - Promoció 2001

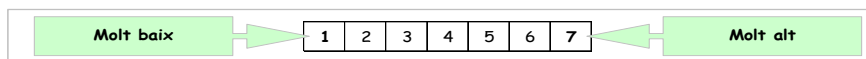
Nivell i adequació de la formació inicial



Àrees	Nivell i adequació de les competències acadèmiques												Nivell i adequació de les competències instrumentals																	
	Formació teòrica						Formació pràctica						Informàtica				Idiomes				Documentació									
	Nivell obtingut			Utilitat per a la feina			Nivell obtingut			Utilitat per a la feina			Nivell obtingut		Utilitat per a la feina		Nivell obtingut		Utilitat per a la feina		Nivell obtingut		Utilitat per a la feina							
	(f)	Mitjana	Desv.	(f)	Mitjana	Desv.	(f)	Mitjana	Desv.	(f)	Mitjana	Desv.	(f)	Mitjana	Desv.	(f)	Mitjana	Desv.	(f)	Mitjana	Desv.	(f)	Mitjana	Desv.						
Humanitats	1610	5,06	1,19	1605	3,69	1,86	1602	3,36	1,71	1598	3,48	2,05	1608	2,50	1,67	1608	4,24	2,14	1605	3,24	2,16	1605	3,97	2,30	1609	4,91	1,54	1608	4,64	1,84
Socials	4754	4,86	1,15	4744	4,04	1,55	4751	3,72	1,61	4739	4,06	1,86	4750	3,29	1,74	4745	4,76	1,88	4740	2,32	1,59	4735	3,32	2,06	4747	4,44	1,58	4741	4,69	1,67
Experimentals	906	5,17	1,12	903	3,84	1,75	907	4,16	1,42	902	3,92	1,93	907	3,73	1,63	905	5,00	1,82	906	2,09	1,49	904	3,79	2,20	907	4,23	1,63	906	4,75	1,75
Salut	1021	5,12	1,02	1021	4,74	1,41	1021	4,38	1,48	1021	4,88	1,75	1016	2,51	1,54	1016	4,20	1,94	1012	1,99	1,40	1015	3,52	2,01	1020	4,16	1,65	1020	4,71	1,62
Tècniques	2781	4,96	1,09	2779	4,19	1,43	2779	3,72	1,45	2778	4,05	1,73	2718	4,01	1,76	2717	5,18	1,69	2774	2,19	1,39	2772	3,74	2,07	2779	4,34	1,49	2774	4,76	1,50
<b>Total Catalunya (promoció 01)</b>	<b>11072</b>	<b>4,96</b>	<b>1,13</b>	<b>11052</b>	<b>4,08</b>	<b>1,59</b>	<b>11060</b>	<b>3,76</b>	<b>1,58</b>	<b>11038</b>	<b>4,04</b>	<b>1,88</b>	<b>10999</b>	<b>3,31</b>	<b>1,78</b>	<b>10991</b>	<b>4,76</b>	<b>1,90</b>	<b>11037</b>	<b>2,37</b>	<b>1,65</b>	<b>11031</b>	<b>3,58</b>	<b>2,12</b>	<b>11062</b>	<b>4,44</b>	<b>1,58</b>	<b>11049</b>	<b>4,71</b>	<b>1,66</b>
Referents PROMOCIÓ 1998	Les competències "Instrumentals" es presentaven agrupades en l'estudi de la Promoció 98																													
<b>Total Catalunya (promoció 98)</b>	<b>9408</b>	<b>4,91</b>	<b>1,15</b>	<b>9361</b>	<b>4,09</b>	<b>1,72</b>	<b>9257</b>	<b>3,73</b>	<b>1,71</b>	<b>9191</b>	<b>3,98</b>	<b>2,01</b>							<b>9412</b>	<b>3,29</b>	<b>1,50</b>	<b>9357</b>	<b>4,58</b>	<b>1,69</b>						

SEGUIMENT DE LA INSERCIÓ LABORAL DELS GRADUATS UNIVERSITARIS - Promoció 2001

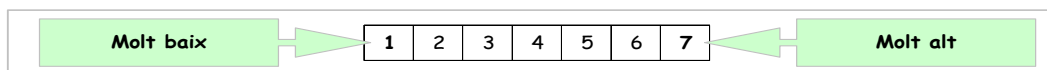
Nivell i adequació de la formació inicial



Àrees	Nivell i adequació de les competències interpersonals i de gestió																													
	Expressió oral						Comunicació escrita						Treball en equip						Lideratge						Gestió					
	Nivell obtingut			Utilitat per a la feina			Nivell obtingut			Utilitat per a la feina			Nivell obtingut			Utilitat per a la feina			Nivell obtingut			Utilitat per a la feina			Nivell obtingut			Utilitat per a la feina		
	(f)	Mitjana	Desv.	(f)	Mitjana	Desv.	(f)	Mitjana	Desv.	(f)	Mitjana	Desv.	(f)	Mitjana	Desv.	(f)	Mitjana	Desv.	(f)	Mitjana	Desv.	(f)	Mitjana	Desv.	(f)	Mitjana	Desv.			
Humanitats	1605	3,91	1,78	1601	4,75	1,96	1606	5,05	1,51	1603	4,87	1,79	1609	3,92	1,69	1608	4,46	1,86	1479	2,82	1,56	1479	3,67	1,90	1487	3,43	1,70	1486	4,31	1,91
Socials	4733	3,89	1,68	4728	4,79	1,75	4738	4,50	1,47	4731	4,80	1,58	4747	4,76	1,60	4741	5,16	1,60	4719	3,44	1,56	4719	4,16	1,72	4731	3,96	1,52	4731	4,71	1,63
Experimentals	905	3,20	1,62	901	4,62	1,88	904	3,73	1,57	902	4,62	1,76	907	4,50	1,53	905	5,00	1,64	899	2,85	1,52	899	4,15	1,83	901	3,63	1,70	899	4,73	1,82
Salut	1017	3,70	1,59	1018	4,91	1,63	1018	3,90	1,53	1018	4,52	1,54	1020	4,58	1,52	1020	5,19	1,53	1009	3,26	1,52	1012	4,13	1,68	1018	3,33	1,60	1018	4,40	1,72
Tècniques	2743	3,27	1,60	2741	4,41	1,73	2744	3,72	1,53	2742	4,49	1,58	2778	4,56	1,43	2776	5,09	1,47	2767	3,13	1,51	2767	4,42	1,71	2772	3,69	1,49	2772	4,82	1,61
<b>Total Catalunya (promoció 01)</b>	<b>11003</b>	<b>3,66</b>	<b>1,68</b>	<b>10989</b>	<b>4,69</b>	<b>1,78</b>	<b>11010</b>	<b>4,27</b>	<b>1,58</b>	<b>10996</b>	<b>4,69</b>	<b>1,62</b>	<b>11061</b>	<b>4,55</b>	<b>1,58</b>	<b>11050</b>	<b>5,03</b>	<b>1,62</b>	<b>10873</b>	<b>3,21</b>	<b>1,56</b>	<b>10876</b>	<b>4,16</b>	<b>1,76</b>	<b>10909</b>	<b>3,73</b>	<b>1,58</b>	<b>10906</b>	<b>4,65</b>	<b>1,69</b>
Referents PROMOCIÓ 1998	Les competències "Expressió oral" i "Expressió escrita" es presentaven agrupades en l'estudi de la Promoció 98																													
<b>Total Catalunya (promoció 98)</b>				<b>9422</b>	<b>3,99</b>	<b>1,59</b>	<b>9365</b>	<b>4,96</b>	<b>1,61</b>	<b>9419</b>	<b>4,19</b>	<b>1,68</b>	<b>9354</b>	<b>4,92</b>	<b>1,71</b>	<b>5083</b>	<b>3,08</b>	<b>1,66</b>	<b>5045</b>	<b>4,49</b>	<b>1,88</b>	<b>5078</b>	<b>3,91</b>	<b>1,68</b>	<b>5039</b>	<b>5,27</b>	<b>1,60</b>			

## SEGUIMENT DE LA INSERCIÓ LABORAL DELS GRADUATS UNIVERSITARIS - Promoció 2001

### Nivell i adequació de la formació inicial



Àrees	Nivell i adequació de les competències cognitives																							
	Resolució de problemes						Presca de decisions						Creativitat						Pensament crític					
	Nivell obtingut			Utilitat per a la feina			Nivell obtingut			Utilitat per a la feina			Nivell obtingut			Utilitat per a la feina			Nivell obtingut			Utilitat per a la feina		
	(f)	Mitjana	Desv.	(f)	Mitjana	Desv.	(f)	Mitjana	Desv.	(f)	Mitjana	Desv.	(f)	Mitjana	Desv.	(f)	Mitjana	Desv.	(f)	Mitjana	Desv.	(f)	Mitjana	Desv.
Humanitats	1596	3,78	1,65	1594	4,80	1,85	1602	3,71	1,65	1600	4,80	1,85	1605	4,25	1,69	1602	4,51	1,86	1607	5,16	1,50	1604	4,83	1,80
Socials	4733	4,12	1,50	4729	5,09	1,61	4727	3,99	1,50	4728	5,05	1,63	4742	3,85	1,63	4734	4,52	1,74	4739	4,53	1,56	4725	4,77	1,63
Experimentals	906	4,54	1,61	905	5,29	1,58	905	3,80	1,52	905	5,12	1,64	905	3,65	1,60	904	4,48	1,74	903	4,55	1,61	904	4,91	1,66
Salut	1017	4,12	1,42	1018	5,22	1,50	1020	3,97	1,51	1020	5,37	1,57	1015	3,46	1,60	1016	4,34	1,70	1016	4,14	1,50	1015	5,00	1,53
Tècniques	2772	4,65	1,45	2772	5,45	1,40	2774	3,92	1,45	2772	5,22	1,51	2773	3,93	1,55	2769	4,57	1,52	2755	4,17	1,54	2756	4,79	1,49
<b>Total Catalunya (promoció 01)</b>	<b>11024</b>	<b>4,24</b>	<b>1,54</b>	<b>11018</b>	<b>5,17</b>	<b>1,60</b>	<b>11028</b>	<b>3,91</b>	<b>1,52</b>	<b>11025</b>	<b>5,09</b>	<b>1,64</b>	<b>11040</b>	<b>3,87</b>	<b>1,63</b>	<b>11025</b>	<b>4,51</b>	<b>1,70</b>	<b>11020</b>	<b>4,50</b>	<b>1,58</b>	<b>11004</b>	<b>4,82</b>	<b>1,62</b>
Referents PROMOCIÓ 1998	Les competències "Presca de decisions" i "Solució de problemes" es presentaven agrupades en l'estudi de la Promoció 98																							
<b>Total Catalunya (promoció 98)</b>	<b>9407</b>	<b>4,20</b>	<b>1,58</b>	<b>9342</b>	<b>5,18</b>	<b>1,60</b>							<b>5055</b>	<b>3,82</b>	<b>1,70</b>	<b>5027</b>	<b>4,93</b>	<b>1,71</b>	<b>5094</b>	<b>4,45</b>	<b>1,61</b>	<b>5052</b>	<b>5,00</b>	<b>1,65</b>

SEGUIMENT DE LA INSERCIÓ LABORAL DELS GRADUATS UNIVERSITARIS - Promoció 2001

L'atur

Àrees	Total mostra	Graduats no ocupats				Temps recerca de feina (aturats)*								Rebuig d'ofertes (aturats)*								Motius per no cercar feina (inactius)*						
		ATURATS		INACTIUS		Menys de 6 mesos		Entre 6 mesos i 1 any		Entre 1 any i 2 anys		Més de 2 anys		0		1 - 3		4 - 6		Més de 6		Continuar estudis		Maternitat Llar		Altres		
		(f)	% s/no ocup	(f)	% s/no ocup	(f)	% s/atur	(f)	% s/atur	(f)	% s/atur	(f)	% s/atur	(f)	% s/atur	(f)	% s/atur	(f)	% s/atur	(f)	% s/atur	(f)	% s/inactius	(f)	% s/inactius	(f)	% s/inactius	
Humanitats	1676	127	53,59	110	46,41	79	62,20	18	14,17	6	4,72	11	8,66	36	28,35	49	38,58	18	14,17	4	3,15	59	53,64	16	14,55	31	28,18	
Socials	4890	212	47,96	230	52,04	157	74,06	14	6,60	7	3,30	11	5,19	51	24,06	85	40,09	35	16,51	18	8,49	153	66,52	28	12,17	42	18,26	
Experimentals	990	60	37,27	101	62,73	39	65,00	6	10,00	1	1,67	6	10,00	19	31,67	22	36,67	6	10,00	3	5,00	71	70,30	1	0,99	5	4,95	
Salut	1053	30	46,15	35	53,85	17	56,67	2	6,67	1	3,33	2	6,67	8	26,67	12	40,00	2	6,67	—	—	14	40,00	4	11,43	8	22,86	
Tècniques	2847	122	56,22	95	43,78	99	81,15	12	9,84	2	1,64	2	1,64	34	27,87	58	47,54	12	9,84	11	9,02	64	67,37	6	6,32	22	23,16	
<b>Total Catalunya (promoció 01)</b>	<b>11456</b>	<b>551</b>	<b>49,11</b>	<b>571</b>	<b>50,89</b>	<b>391</b>	<b>70,96</b>	<b>52</b>	<b>9,44</b>	<b>17</b>	<b>1,64</b>	<b>32</b>	<b>5,81</b>	<b>148</b>	<b>26,86</b>	<b>226</b>	<b>41,02</b>	<b>73</b>	<b>13,25</b>	<b>36</b>	<b>6,53</b>	<b>361</b>	<b>63,22</b>	<b>55</b>	<b>9,63</b>	<b>108</b>	<b>18,91</b>	
Referents PROMOCIÓ 1998																												
<b>Total Catalunya (promoció 98)</b>	<b>9557</b>	<b>587</b>	<b>62,92</b>	<b>346</b>	<b>37,08</b>	<b>309</b>	<b>52,64</b>	<b>86</b>	<b>14,65</b>	<b>35</b>	<b>5,96</b>	<b>55</b>	<b>9,37</b>	<b>119</b>	<b>20,27</b>	<b>342</b>	<b>58,26</b>	<b>74</b>	<b>12,61</b>	<b>31</b>	<b>5,28</b>	<b>267</b>	<b>77,17</b>	<b>22</b>	<b>6,36</b>	<b>43</b>	<b>12,43</b>	



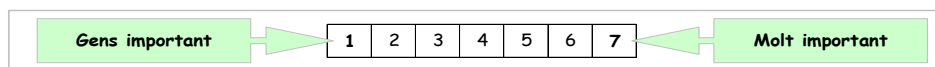
SEGUIMENT DE LA INSERCIÓ LABORAL DELS GRADUATS UNIVERSITARIS - Promoció 2001

L'atur

Àrees	Graduats no ocupats	Mitjans utilitzats per trobar feina																						
		sumatori resposta (f)	Contactes personals		Iniciativa personal		Anuncis a la premsa		Oposicions Concurs públic		Servei Català Col·locació		Pròpia empresa		Serveis Universitat		Conveni Coop. educativa		Col·legi professional		Internet		Altres	
			(f)	%	(f)	%	(f)	%	(f)	%	(f)	%	(f)	%	(f)	%	(f)	%	(f)	%	(f)	%	(f)	%
Humanitats	237	336	56	16,7	52	15,5	61	18,2	15	4,5	23	6,8	—	—	12	3,6	1	0,3	5	1,5	92	27,4	19	5,7
Socials	442	584	92	15,8	72	12,3	112	19,2	18	3,1	34	5,8	2	0,3	28	4,8	2	0,3	30	5,1	164	28,1	30	5,1
Experimentals	161	139	21	15,1	17	12,2	27	19,4	4	2,9	5	3,6	—	—	9	6,5	—	—	3	2,2	46	33,1	7	5,0
Salut	65	49	8	16,3	8	16,3	6	12,2	1	2,0	1	2,0	1	2,0	3	6,1	—	—	3	6,1	11	22,4	7	14,3
Tècniques	217	298	41	13,8	25	8,4	68	22,8	2	0,7	11	3,7	2	0,7	30	10,1	—	—	15	5,0	93	31,2	11	3,7
<b>Total Catalunya (promoció 01)</b>	<b>1122</b>	<b>1406</b>	<b>218</b>	<b>15,5</b>	<b>174</b>	<b>12,4</b>	<b>274</b>	<b>19,5</b>	<b>40</b>	<b>2,8</b>	<b>74</b>	<b>5,3</b>	<b>5</b>	<b>0,4</b>	<b>82</b>	<b>5,8</b>	<b>3</b>	<b>0,2</b>	<b>56</b>	<b>4,0</b>	<b>406</b>	<b>28,9</b>	<b>74</b>	<b>5,3</b>
Referents PROMOCIÓ 1998																								
<b>Total Catalunya (promoció 98)</b>	<b>933</b>	<b>1884</b>	<b>308</b>	<b>16,3</b>	<b>110</b>	<b>5,8</b>	<b>374</b>	<b>19,9</b>	<b>139</b>	<b>7,4</b>	<b>291</b>	<b>15,4</b>	<b>19</b>	<b>1,0</b>	<b>148</b>	<b>7,9</b>	<b>12</b>	<b>0,6</b>	<b>95</b>	<b>5,0</b>	<b>283</b>	<b>15,0</b>	<b>105</b>	<b>5,6</b>

## SEGUIMENT DE LA INSERCIÓ LABORAL DELS GRADUATS UNIVERSITARIS - Promoció 2001

### L'atur



Àrees	Valoració dels factors implicats en la cerca, l'assoliment o l'acceptació de la feina																										
	Mancances formació universitària rebuda			Activitats personals impedeixen treballar			Manca de pràctica professional			Tenir una feina que m'agradi			Manca coneixements mercat laboral			Una feina amb un nivell retributiu adequat			Manca coneixements d'idiomes			Manca coneixements en informàtica			Manca d'altres coneixements		
	(f)	Mitjana	Desv.	(f)	Mitjana	Desv.	(f)	Mitjana	Desv.	(f)	Mitjana	Desv.	(f)	Mitjana	Desv.	(f)	Mitjana	Desv.	(f)	Mitjana	Desv.	(f)	Mitjana	Desv.	(f)	Mitjana	Desv.
Humanitats	124	3,44	2,03	126	3,11	2,17	125	4,38	2,19	125	5,34	1,82	125	3,96	1,91	125	4,78	1,84	125	3,57	2,03	125	3,70	1,91	125	3,55	1,71
Socials	207	3,69	1,84	206	2,97	2,02	206	4,55	1,88	207	5,02	1,82	207	3,59	1,80	207	4,77	1,72	207	3,64	1,86	207	3,31	1,74	206	3,62	1,58
Experimentals	50	3,02	1,76	52	3,33	2,12	52	4,15	2,02	52	4,54	1,64	52	3,88	1,83	52	4,21	1,70	52	3,96	1,95	52	3,25	1,84	52	3,65	1,81
Salut	24	2,75	1,80	24	2,75	1,94	24	3,25	2,36	24	4,38	2,12	24	3,58	2,02	24	4,21	1,91	24	2,50	1,74	24	2,25	1,70	24	3,04	1,57
Tècniques	116	3,38	1,74	118	3,30	2,08	116	4,48	1,92	118	4,90	1,76	118	3,83	1,60	118	4,78	1,62	117	3,93	1,80	118	3,23	1,61	116	3,70	1,52
<b>Total Catalunya (promoció 01)</b>	<b>521</b>	<b>3,45</b>	<b>1,86</b>	<b>526</b>	<b>3,10</b>	<b>2,07</b>	<b>523</b>	<b>4,39</b>	<b>2,01</b>	<b>526</b>	<b>4,99</b>	<b>1,81</b>	<b>526</b>	<b>3,76</b>	<b>1,79</b>	<b>526</b>	<b>4,69</b>	<b>1,74</b>	<b>525</b>	<b>3,67</b>	<b>1,90</b>	<b>526</b>	<b>3,33</b>	<b>1,78</b>	<b>523</b>	<b>3,60</b>	<b>1,62</b>
Referents PROMOCIÓ 1998																											
<b>Total Catalunya (promoció 98)</b>	<b>577</b>	<b>3,50</b>	<b>1,99</b>	<b>573</b>	<b>2,68</b>	<b>1,88</b>	<b>577</b>	<b>5,32</b>	<b>1,88</b>	<b>583</b>	<b>5,43</b>	<b>1,78</b>	<b>578</b>	<b>4,15</b>	<b>1,88</b>	<b>579</b>	<b>4,95</b>	<b>1,70</b>	<b>583</b>	<b>3,80</b>	<b>1,91</b>	<b>577</b>	<b>3,62</b>	<b>1,92</b>	<b>577</b>	<b>3,79</b>	<b>1,72</b>

SEGUIMENT DE LA INSERCIÓ LABORAL DELS GRADUATS UNIVERSITARIS - Promoció 2001

Preguntes crítiques - Formació continuada - Mobilitat

Àrees	Satisfacció: carrera i universitat (%)						Formació continuada (%)									Mobilitat (%)						
	Repetiries la carrera?			Repetiries d'universitat?			Continuació dels estudis						Mateixa universitat ?			Has tingut alguna experiència de mobilitat?						
	(f)	Sí		No	(f)	Sí		(f)	NO	Sí					(f)	Sí		(f)	NO	Sí		
										Cursos espec.	Llicenciatura	Postgrau/master	Doctorat	Altres							Durant els estudis	Laboral-ment
Humanitats	1664	67,61	32,39	1666	84,45	15,55	1666	21,37	14,47	14,47	22,81	11,58	15,31	1308	37,92	62,08	1668	61,81	18,35	9,59	10,25	
Socials	4885	70,77	29,23	4886	85,53	14,47	4887	26,76	14,88	18,60	23,51	2,78	13,46	3579	27,91	72,09	4890	69,69	10,94	13,17	6,20	
Experimentals	987	68,69	31,31	985	88,83	11,17	986	21,30	9,53	8,72	26,98	20,18	13,29	774	40,57	59,43	990	67,78	15,45	10,51	6,26	
Salut	1049	76,07	23,93	1052	90,21	9,79	1051	21,88	20,08	6,09	33,02	8,75	10,18	821	37,27	62,73	1053	68,66	11,97	12,82	6,55	
Tècniques	2843	73,69	26,31	2843	86,14	13,86	2844	30,56	17,30	16,03	20,39	4,85	10,86	1975	31,54	68,46	2847	58,34	13,91	19,53	8,22	
<b>Total Catalunya (promoció 01)</b>	<b>11428</b>	<b>71,30</b>	<b>28,70</b>	<b>11432</b>	<b>86,20</b>	<b>13,80</b>	<b>11434</b>	<b>26,00</b>	<b>15,40</b>	<b>15,40</b>	<b>23,80</b>	<b>6,60</b>	<b>12,80</b>	<b>8457</b>	<b>32,40</b>	<b>67,60</b>	<b>11448</b>	<b>65,50</b>	<b>13,20</b>	<b>14,00</b>	<b>7,30</b>	
Referents PROMOCIÓ 1998	Mostra de correus						Mostra de correus															
<b>Total Catalunya (promoció 98)</b>	<b>5038</b>	<b>69,50</b>	<b>30,50</b>	<b>4929</b>	<b>84,00</b>	<b>16,00</b>	<b>5013</b>	<b>30,40</b>	<b>X</b>	<b>16,70</b>	<b>24,74</b>	<b>5,29</b>	<b>24,30</b>	<b>3571</b>	<b>31,80</b>	<b>68,20</b>						