

# INFORME ANUAL DE LA PRESIDENTA DE LA COMISSIÓ D'APEL·LACIONS (2022)

Consell de Govern, 27 d'abril de 2023

## SUMARI

1.	Presentació .....	3
2.	Funcions .....	3
3.	Funcionament de la Comissió .....	4
4.	Recursos d'alçada de titulacions emesos el 2022 .....	8
5.	Recursos d'alçada de professorat universitari emesos el 2022 .....	9
6.	Recursos al Contenciós Administratiu .....	15

## 1. PRESENTACIÓ

La Comissió d'Apel·lacions és la comissió encarregada de resoldre les al·legacions i els recursos d'alçada interposats contra els acords de la Comissió d'Avaluació de la Recerca, la Comissió d'Avaluació Institucional i de Programes, de les seves comissions específiques i de les altres comissions d'avaluació, certificació i acreditació a les quals fa referència l'article 11 de la Llei 15/2015, de 21 de juliol de 2015, de l'Agència per a la Qualitat del Sistema Universitari de Catalunya. Les seves resolucions exhaureixen la via administrativa. Així mateix, també li correspon l'emissió d'informes de revisió d'altres actes emesos per les comissions quan així s'estableixi en els processos d'avaluació i certificació.

## 2. FUNCIONS

La Comissió d'Apel·lacions pot realitzar dos tipus de revisions: els informes de revisió i els acords de resolució dels recursos d'alçada.

Els actes acordats per la Comissió d'Avaluació d'Institucions i Programes i les seves comissions específiques poden ser revisats en dues modalitats:

*1r tipus) Recurs d'alçada:* en el primer tipus d'acords d'avaluació, certificació i acreditació, les persones i institucions sol·licitants poden interposar un recurs d'alçada, la resolució del qual exhaureix la via administrativa;

*2n tipus) Informe de revisió:* pel que fa al segon tipus d'acords, l'òrgan que resol l'avaluació, certificació i acreditació, que és diferent d'AQU Catalunya, pot demanar un informe a l'Agència per tenir-lo en compte en la resolució definitiva del recurs que es presenti. En aquest supòsit la Comissió d'Apel·lacions emetrà un informe de revisió, ja que forma part de la resolució d'un recurs per part d'un altre òrgan administratiu que no pertany a l'Agència.

En relació amb les avaluacions de la Comissió d'Avaluació de la Recerca i les seves comissions específiques, la Comissió d'Apel·lacions revisa i acorda el sentit dels recursos d'alçada presentats per les persones que hagin sol·licitat les avaluacions del professorat o de les que volen accedir a determinades figures de personal docent i investigador.

## 3. FUNCIONAMENT DE LA COMISSIÓ

### Composició

La Comissió d'Apel·lacions va constituir-se el 2 de desembre de 2015.

La Comissió d'Apel·lacions durant el 2022 ha estat composta pels membres següents:

- Dra. Maria Pau Ginebra Molins, presidenta (Universitat Politècnica de Catalunya)
- Dra. Teresa Espinal Farré, membre (Universitat Autònoma de Barcelona), que va ser renovada com a membre amb data 1 de desembre de 2022.
- Dr. Fernando López Ramon, membre (Universidad de Zaragoza)
- Dr. José Pla Barber, membre (Universitat de València)
- Dr. Antonio García de Herreros, membre (Universitat Pompeu Fabra)
- Sr. Jordi Escolar Bañeres, secretari (AQU Catalunya)

### Reunions

La Comissió d'Apel·lacions durant el 2022 s'ha reunit 7 vegades en les dates següents:

Taula 1. Reunions de la Comissió d'Apel·lacions 2021

Data de la reunió	Modalitat
09.02.22	Professorat (a distància)
31.03.22	Professorat (a distància)
02.05.22	Titulacions (a distància)
20.06.22	Professorat (a distància)
21.07.22	Professorat (a distància)
06.10.22	Professorat (presencial)
24.11.22	Professorat i Titulacions (a distància)

## Persones revisores expertes

Per dur a terme l'activitat prèvia de revisió dels expedients d'avaluació, la Comissió d'Apel·lacions compta amb un grup format per 52 persones revisores expertes externes (professorat), així com també han col·laborat 4 persones externes pel que fa a la revisió de les alegacions presentades en recursos relacionats amb l'avaluació de titulacions, 4 membres de la Comissió, el secretari i la presidenta.

A continuació s'explica el seu perfil.

Taula 2. Persones revisores externes 2022, per sexe

Àmbit	Home	Dona	Total
Titulacions	1	2	3
Professorat	33	12	45
<b>TOTAL</b>	<b>34</b>	<b>14</b>	<b>48</b>

Taula 3. Persones revisores externes 2022, per procedència

Àmbit	Catalunya	Estat Espanyol	Total
Titulacions	0	3	3
Professorat	37	8	45
<b>TOTAL</b>	<b>37</b>	<b>11</b>	<b>48</b>

Taula 4. Persones revisores externes 2022, per categoria professional

Àmbit	Professorat titular/agregat	Professorat catedràtic/a	Professorat emèrit	Estudiants	Professionals	Total
Titulacions	0	1	0	1	1	3
Professorat	2	42	1	0	0	45
<b>TOTAL</b>	<b>2</b>	<b>43</b>	<b>1</b>	<b>1</b>	<b>1</b>	<b>48</b>

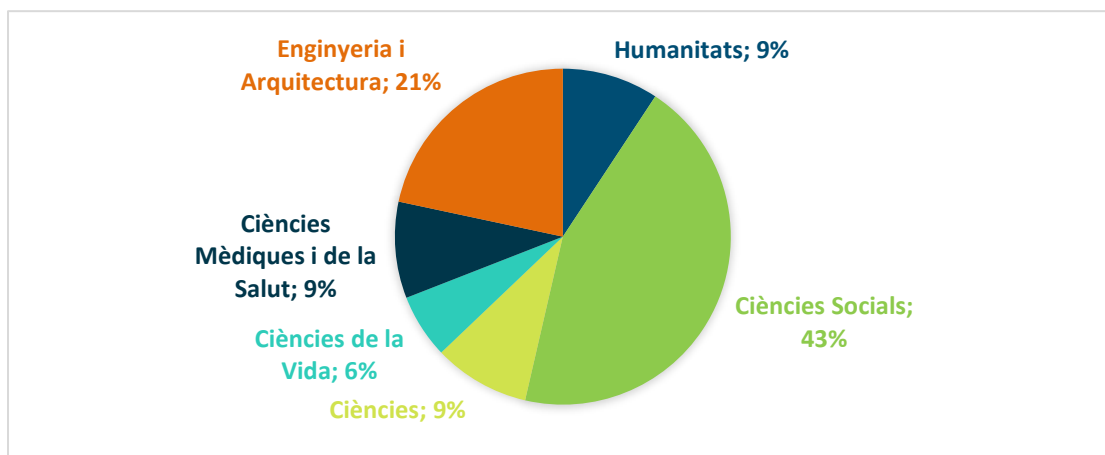
## Resultats de la 1a enquesta de satisfacció a les persones revisores expertes

La Comissió d'Apel·lacions va acordar la realització per primer cop una enquesta de satisfacció al grup de persones expertes per tal de conèixer la satisfacció amb la tasca que realitzen i identificar els punts forts i febles, i les possibles propostes de millora.

El mes de desembre de 2022 es va trametre l'enquesta amb una mostra de 52 persones. En total, van respondre a l'enquesta 33 persones.

### *Distribució per àmbit de coneixement:*

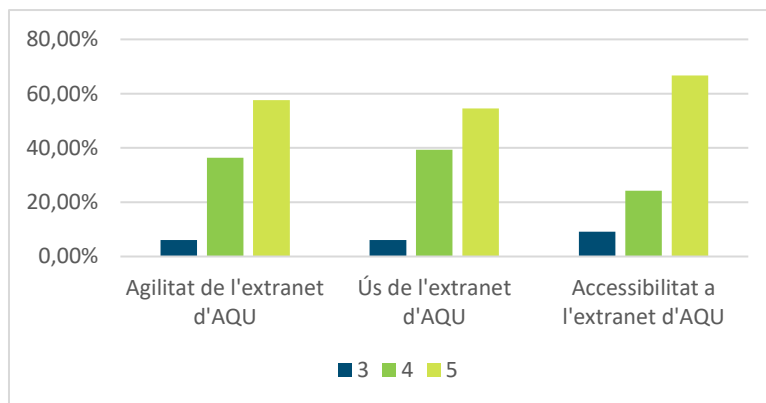
La majoria d'experts (73%) pertanyen als àmbits de Ciències Socials, Ciències Mèdiques i de la Salut i Enginyeria i Arquitectura, que són els àmbits en què es presenten més recursos.



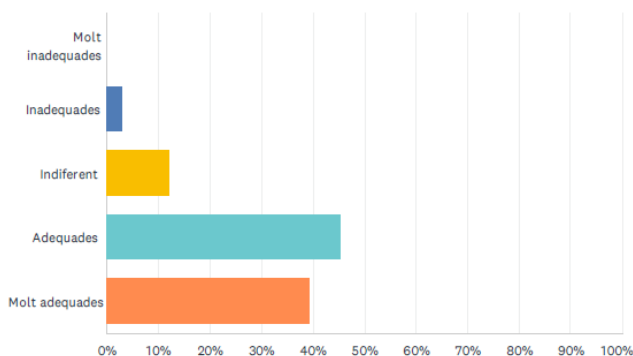
### *Punts forts*

- Un 79% de les persones enesquestades han manifestat que estan satisfetes o molt satisfetes amb el procés de revisió de recursos.

- Més del 90% dels enquestats han valorat positivament la plataforma d'avaluació de l'extranet d'AQU Catalunya. Cap de les persones ha valorat amb 1 o 2 aquest apartat.



- L'Assessoria jurídica també ha estat molt ben valorada en l'orientació i suport que ofereix a les persones expertes per poder realitzar la seva feina:

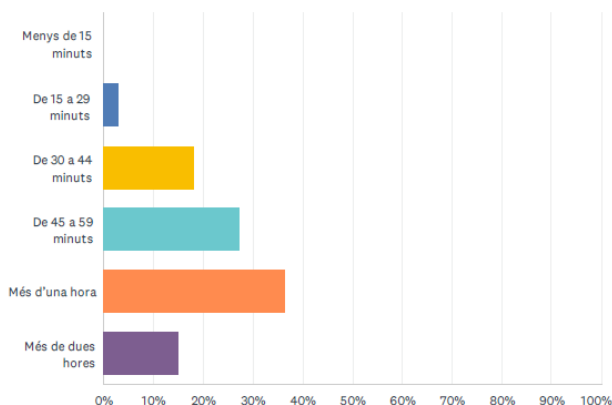


- Més d'un 90% de les persones expertes enquestades estan satisfetes amb els apartats de l'informe de recurs, amb les evidències que se'ls faciliten i amb el detall de les al·legacions.
- Els expedients assignats encaixen al seu camp de coneixement (entre d'acord i molt d'acord): 100%
- L'assignació de revisions d'expedients s'adequa a la vostra situació professional/personal: 100%

### Punts febles

- El 70% de les persones expertes considera que la càrrega de treball que suposa la revisió de recursos és força elevada.

- Així mateix, el temps que les persones expertes dediquen majoritàriament cada un dels recursos és d'entre 45 minuts a més d'una hora.



- Les persones enquestades consideren que la retribució que perceben per expedient és considerada “representativa”, ja que consideren que el temps de dedicació que comporta no es compensa amb la retribució:
- Només un 18% està d'acord amb al retribució que percep.
- El 54,5% està “en desacord” i “molt desacord” amb la retribució que perceben.
- Un nombre considerable de persones expertes han demanen que es millorin certes funcionalitats de l'eina d'avaluació que es comunicaran a l'àrea de desenvolupament de l'aplicació informàtica.
- Finalment, quan es va demanar la valoració global del procés de revisió un 97% de les persones enquestades han exposat que estan satisfetes o molt satisfetes.

## 4. RECURSOS D'ALÇADA DE TITULACIONS EMESOS EL 2022

Els actes d'avaluació que acorden la Comissió d'Avaluació d'Institucions i Programes i les seves comissions específiques poden ser revisats en forma d'informe de revisió en els casos en què el Consell d'Universitats acorda el sentit final de la verificació, modificació i acreditació dels graus, màsters i doctorats.

Pel que fa als processos d'al·legacions sobre les titulacions universitàries, durant el 2022 s'han rebut dos recursos referents a la qualificació de processos d'acreditació. En concret, es va acordar desestimar el recurs contra les qualificacions de certs estàndards de l'informe



transversal d'avaluació externa d'una escola de doctorat d'una universitat i es va acordar estimar la modificació de la qualificació d'un estàndard en l'informe de renovació de l'acreditació d'un títol de doctorat.

**Taula 5. Informes de revisió presentats el 2022 per processos d'avaluació i resultats**

Informes de revisió	Favorable	Desfavorable
Verificació	0	0
Modificació	0	0
Acreditació	1	1 <sup>1</sup>

## 5. RECURSOS D'ALÇADA DE PROFESSORAT UNIVERSITARI EMESOS EL 2022

Els actes d'avaluació de la Comissió d'Avaluació de la Recerca i les seves comissions específiques poden ser objecte de recurs d'alçada presentats per les persones que hagin sol·licitat les avaluacions del professorat o de les que volen accedir a determinades figures de personal docent i investigador.

Atès que la Comissió d'Apel·lacions va iniciar la seva activitat durant el 2015 i atès que les convocatòries d'avaluació de professorat ja estaven convocades, la revisió de les avaluacions de professorat es van iniciar per part de la Comissió d'Apel·lacions a partir de la primera convocatòria de l'any 2016 en totes les figures de personal docent i investigador contractat i també d'avaluació de l'activitat investigadora, per tant el primer any natural que la Comissió va resoldre recursos d'alçada va ser el 2017.

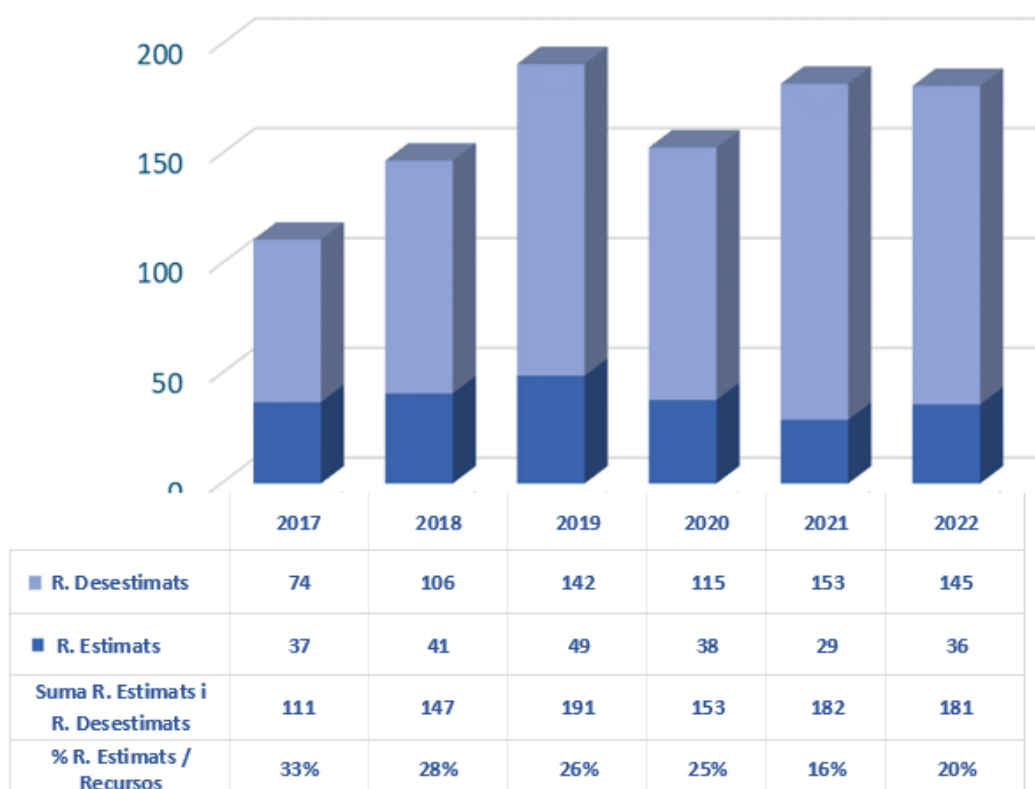
En l'anàlisi següent s'hi inclouen els recursos resolts de les convocatòries d'avaluacions de professorat d'any en any per tal de mantenir una sistemàtica comparativa homogènia en la sèrie que s'exposen a les taules.

<sup>1</sup> Es va desestimar el recurs de la qualificació d'alguns estàndards de l'informe transversal d'una escola de doctorat que és el referent mínim de les qualificacions en els processos de renovació de les acreditacions dels títols de doctorat.

Taula 6. Recursos d'alçada presentats per anys i sobre els totals desfavorables<sup>2</sup>

Anys	Sol·licituds presentades	Avaluacions desfavorables	Recursos presentats	% R. Presentats / Desfavorables
2017	2.145	575	111	19%
2018	2.660	717	147	21%
2019	2.836	847	191	23%
2020	3.199	798	153	19%
2021	2.666	668	182	27%
2022	3.011	734	181	25%
<b>TOTAL</b>	<b>16.517</b>	<b>4.339</b>	<b>965</b>	<b>22%</b>

Gràfic 1. Recursos d'alçada presentats entre el 2017 i el 2022 per resultats



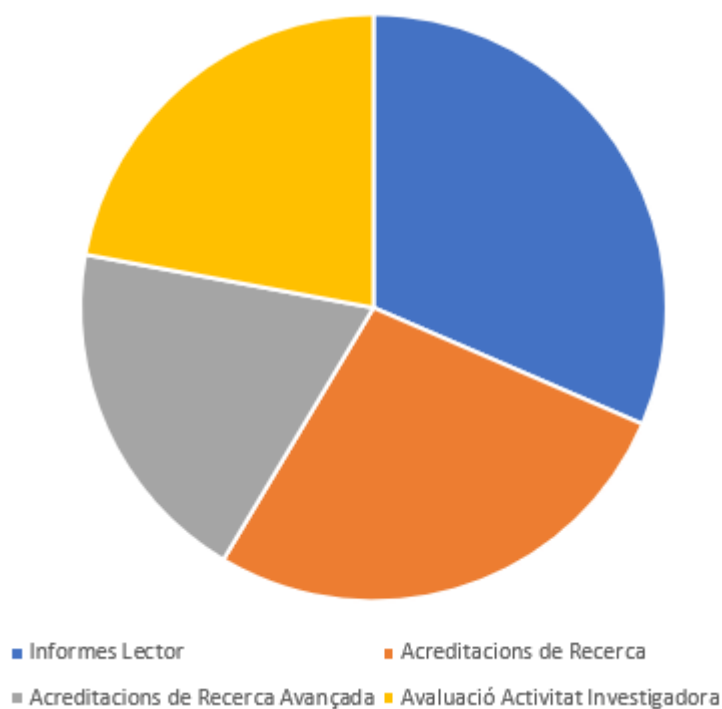
<sup>2</sup> A les sol·licituds presentades no s'inclouen les sol·licituds de reconeixement dels mèrits d'avaluació de la recerca del PDI funcionari.

Taula 7. Recursos d'alçada presentats el 2022 per figures i resultats

2022	Avaluacions Desfavorables	Recursos presentats	Recursos Estimats	Recursos Desestimats	Estimats/R. Presentats	Estimats/A. Desfavorables
Informes Lector	311	57	14	43	25%	5%
Acreditacions de Recerca	187	50	10	40	20%	5%
Acreditacions de Recerca Avançada	119	35	6	29	17%	5%
AAI Contractats	85	30	5	25	17%	6%
AAI Contractats privades i CA	32	8	1	7	13%	3%
AAI Funcionaris	3	1	0	1	0%	0%
<b>TOTAL</b>	<b>737</b>	<b>181</b>	<b>36</b>	<b>145</b>	<b>20%</b>	<b>5%</b>

AAI: Avaluació de l'Activitat Investigadora

Gràfic 2. Recursos d'alçada presentats el 2022 per figures



L'any 2022, el 31% dels recursos es van presentar contra els informes desfavorables de professorat lector, el 22% de recursos d'alçada es van presentar contra les valoracions

negatives de l'avaluació de l'activitat investigadora, el 27% contra les denegacions de l'acreditació de recerca i el 19% contra les denegacions de les acreditacions de recerca avançada.

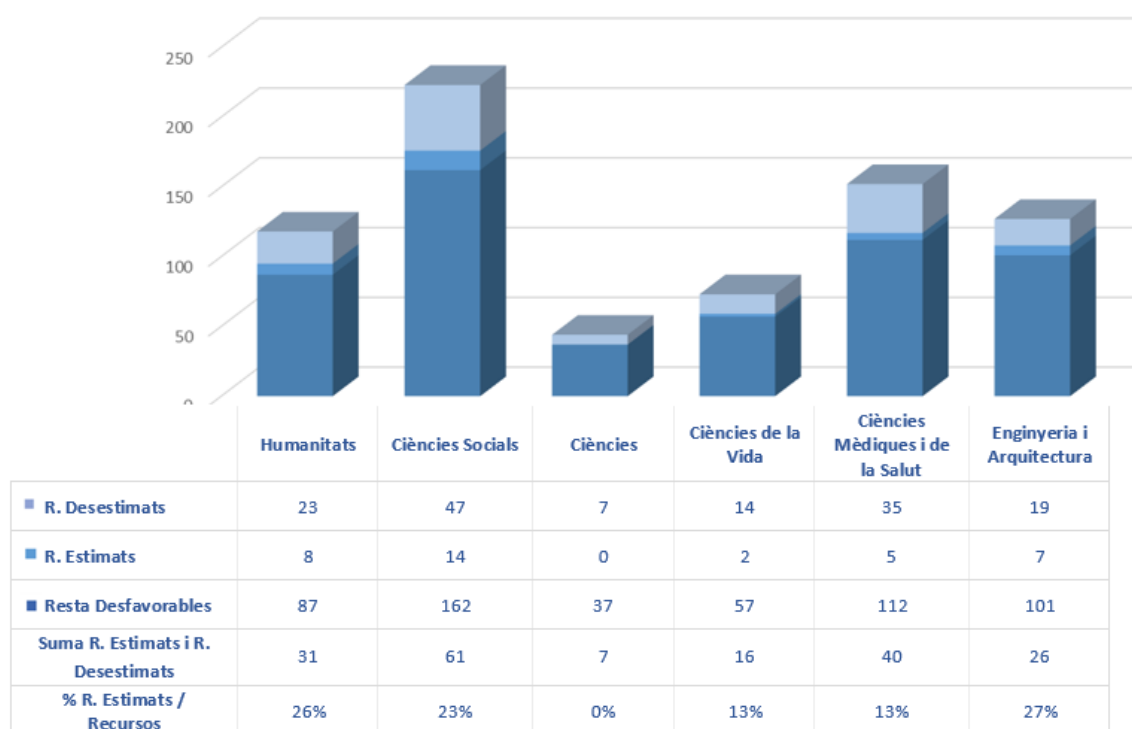
**Taula 8. Recursos d'alçada presentats acumulats entre el 2017 i el 2022 per figures i resultats**

<b>2017-2022</b>	<b>Avaluacions Desfavorables</b>	<b>Recursos presentats</b>	<b>Recursos Estimats</b>	<b>Recursos Desestimats</b>	<b>Estimats/Rec presentats</b>	<b>Estimats/A. Desfavorables</b>
<b>Informes Lector</b>	2.034	301	58	243	19%	3%
<b>Acreditacions de Recerca</b>	1.108	253	62	191	25%	6%
<b>Acreditacions de Recerca Avançada</b>	525	143	32	111	22%	6%
<b>AAI Contractats</b>	465	179	53	126	30%	11%
<b>AAI Contractats privades i CA</b>	207	76	22	54	29%	11%
<b>AAI Funcionaris</b>	58	13	3	10	23%	5%
<b>TOTAL</b>	<b>4.397</b>	<b>965</b>	<b>230</b>	<b>735</b>	<b>24%</b>	<b>5%</b>

AAI: Activitat Investigadora

Per àmbits de coneixement, el 2022 els recursos s'han distribuït d'acord amb el que es descriu en el gràfic i en la taula següents:

**Gràfic 3. Recursos d'alçada 2022, per àrees de coneixement**



Per percentatges, el 34% dels recursos presentats són de l'àmbit de Ciències Socials, el 14% de l'àmbit d'Enginyeria i Arquitectura, el 17% d'Humanitats, el 22% de Ciències Mèdiques i de la Salut, el 9% de Ciències de la Vida i el 4% de l'àmbit de Ciències.

**Taula 9. Recursos d'alçada presentats acumulats 2017-2022 per àmbits de coneixement i resultats**

2017-2021	Avaluacions Desfavorables	Recursos presentats	Recursos Estimats	Recursos Desestimats	Estimats/Rec presentats	Estimats/ Desfavorables
<b>HUMANITATS</b>	<b>713</b>	<b>164</b>	<b>37</b>	<b>127</b>	<b>22%</b>	<b>5%</b>
2017	99	14	1	13	7%	1%
2018	121	27	9	18	33%	7%
2019	128	29	8	21	28%	6%

2017-2021	Avaluacions Desfavorables	Recursos presentats	Recursos Estimats	Recursos Desestimats	Estimats/Rec presentats	Estimats/ Desfavorables
2020	143	34	6	28	18%	4%
2021	104	29	5	24	17%	5%
2022	118	31	8	23	26%	7%
<b>C. SOCIALS</b>	<b>1.523</b>	<b>415</b>	<b>113</b>	<b>302</b>	<b>27%</b>	<b>7%</b>
2017	212	56	19	37	34%	9%
2018	272	68	19	49	28%	7%
2019	339	94	28	66	30%	8%
2020	256	63	22	41	35%	9%
2021	221	73	11	62	15%	5%
2022	223	61	14	47	23%	6%
<b>CIÈNCIES</b>	<b>298</b>	<b>43</b>	<b>8</b>	<b>35</b>	<b>19%</b>	<b>3%</b>
2017	42	5	2	3	40%	5%
2018	47	7	1	6	14%	2%
2019	60	8	2	6	25%	3%
2020	57	5	2	3	40%	4%
2021	48	11	1	10	9%	2%
2022	44	7	0	7	0%	0%
<b>C. DE LA VIDA</b>	<b>479</b>	<b>73</b>	<b>15</b>	<b>58</b>	<b>21%</b>	<b>3%</b>
2017	54	5	2	3	40%	4%
2018	85	10	4	6	40%	5%
2019	114	20	6	14	30%	5%
2020	78	8	0	8	0%	0%
2021	75	14	1	13	7%	1%
2022	73	16	2	14	13%	3%
<b>C. MÈDIQUES I DE LA SALUT</b>	<b>752</b>	<b>140</b>	<b>26</b>	<b>114</b>	<b>19%</b>	<b>3%</b>
2017	89	15	4	11	27%	4%
2018	134	24	6	18	25%	4%
2019	112	21	3	18	14%	3%
2020	152	15	5	10	33%	3%
2021	113	25	3	22	12%	3%
2022	152	40	5	35	13%	3%

2017-2021	Avaluacions Desfavorables	Recursos presentats	Recursos Estimats	Recursos Desestimats	Estimats/Rec presentats	Estimats/ Desfavorables
<b>ENG. I ARQUITECTURA</b>	<b>632</b>	<b>130</b>	<b>31</b>	<b>99</b>	<b>24%</b>	<b>5%</b>
2017	92	16	9	7	56%	10%
2018	80	11	2	9	18%	3%
2019	104	19	2	17	11%	2%
2020	118	28	3	25	11%	3%
2021	111	30	8	22	27%	7%
2022	127	26	7	19	27%	6%
<b>TOTAL</b>	<b>4.397</b>	<b>965</b>	<b>230</b>	<b>735</b>	<b>24%</b>	<b>5%</b>

## 6. RECURSOS AL CONTENCIÓS ADMINISTRATIU

Les persones que no estan d'acord amb la resolució del recurs d'alçada poden interposar un recurs al contenciós administratiu.

Els recursos contenciosos administratius presentats basen les seves al·legacions, majoritàriament, en qüestions formals relatives a la manca de motivació suficient de les avaluacions i de manera menys freqüent en qüestions de fons que consideren la suficiència de mèrits de recerca com a raó per a l'estimació del recurs i l'emissió de les valoracions favorables.

Des que la Comissió d'Apel·lacions exerceix les seves competències, s'han presentat els següents recursos al Contenciós Administratiu:

Taula 10. Recursos al contenciós administratiu 2018-2022

Any	Recursos presentats	Estimats	Desestimats	Pendents	Desistits
2018	2	-	-	1	1
2019	4	-	1	4	-
2020	2	-	1	5	-
2021	2	1	-	4	2
2022	4	3	-	5	-

En aquesta taula s'informa de l'estat dels recursos per a cada any. A diferència d'altres anys, s'ha realitzat un recompte acumulatiu d'any en any. En concret, pel que fa al 2022, la situació és la següent: es van presentar 4 recursos als jutjats contenciosos administratius; es van estimar 3 recursos contenciosos corresponents a anys anteriors i, sumant els recursos presentats l'any 2022 més un recurs pendent d'anys anteriors, hi ha 5 recursos pendents de sentència.